

**UCHWAŁA NR VIII/48/19**  
**RADY MIEJSKIEJ W OSIEKU**  
**z dnia 26 kwietnia 2019 roku**  
**w sprawie zmiany Wieloletniej Prognozy Finansowej**  
**Miasta i Gminy Osiek na lata 2019-2029.**

Na podstawie art.18 ust.2 pkt 15 ustawy z dnia 8 marca 1990 r.o samorządzie gminnym (tekst jedn. Dz. U. z 2019 r. poz. 506) oraz art. 226, art. 227,art. 228 i art. 230 ust.6 ustawy z dnia 27 sierpnia 2009 roku o finansach publicznych (tekst jedn. Dz U. z 2017 r. poz. 2077 z późn. zm.)<sup>1</sup> Rada Miejska w Osieku uchwała, co następuje:

**§ 1.**

W uchwale Nr VI/30/19 Rady Miejskiej w Osieku z dnia 30 stycznia 2019 roku w sprawie Wieloletniej Prognozy Finansowej Miasta i Gminy Osiek na lata 2019-2029 wprowadza się następujące zmiany :


- 1) Załącznik Nr 1 „Wieloletnia Prognoza Finansowa" otrzymuje brzmienie zgodnie z załącznikiem Nr 1 do niniejszej uchwały;
- 2) Załącznik Nr 3 „Objaśnienia wartości przyjętych w Wieloletniej Prognozie Finansowej Miasta i Gminy Osiek na lata 2019-2029" otrzymuje brzmienie zgodnie z załącznikiem Nr 2 do niniejszej uchwały.

**§ 2.**

Wykonanie uchwały powierza się Burmistrzowi Miasta i Gminy Osiek.

**§ 3.**

Uchwała wchodzi w życie z dniem podjęcia.

**PRZEWODNICZĄCY**  
Rady Miejskiej  
  
**Arkadiusz Matusak**

1) Zmiany wymienionej ustawy zostały ogłoszone w Dz.U. z 2018 r. poz. 1000, poz. 62, poz. 1366, poz.1693,poz. 1669, poz. 2500, poz.2354, Dz.U. z 2019 r. poz. 303, poz. 326, poz. 534.

## Uzasadnienie

Niniejszą uchwałą Rada Miejska w Osieku zmienia uchwałę Nr V/30/19 w sprawie Wieloletniej Prognozy Finansowej Miasta i Gminy Osiek na lata 2019-2029 z dnia 30 stycznia 2019 roku w związku ze zmianą dochodów i wydatków.

PRZEWODNICZĄCY  
Rady Miejskiej

  
Arkadiusz Matusak



# Wieloletnia Prognoza Finansowa 1)

Dokument podpisany elektronicznie

Załącznik Nr 1 do uchwały Rady Miejskiej w Osieku Nr VIII/48/19 z dnia 26 kwietnia 2019 roku

Wyszczególnienie	Dochody ogółem <sup>x</sup>	z tego:										
		Dochody bieżące <sup>x</sup>	w tym:							Dochody majątkowe <sup>x</sup>	w tym:	
			dochody z tytułu udziału we wpływach z podatku dochodowego od osób fizycznych	dochody z tytułu udziału we wpływach z podatku dochodowego od osób prawnych	Podatki i opłaty <sup>3)</sup>	w tym:	z subwencji ogólnej	z tytułu dotacji i środków przeznaczonych na cele bieżące	ze sprzedaży majątku <sup>x</sup>		z tytułu dotacji oraz środków przeznaczonych na inwestycje	
						z podatku od nieruchomości						
Lp	1	1.1	1.1.1	1.1.2	1.1.3	1.1.3.1	1.1.4	1.1.5	1.2	1.2.1	1.2.2	
Wykonanie 2016	30 750 215,28	30 727 565,28	2 832 785,00	110 817,20	8 146 737,63	6 303 370,78	8 470 345,00	10 225 012,02	22 650,00	22 650,00	0,00	
Wykonanie 2017	31 948 787,25	31 701 013,92	3 057 508,00	22 227,42	8 358 613,89	6 408 140,19	7 758 331,00	11 952 134,25	247 773,33	167 773,33	80 000,00	
Plan 3 kw. 2018	32 575 960,68	32 309 410,68	3 250 484,00	103 000,00	8 327 228,00	6 405 480,00	8 244 100,00	11 778 850,78	266 550,00	259 950,00	6 600,00	
Wykonanie 2018	32 704 490,60	32 610 435,31	3 457 048,00	130 464,79	8 075 086,05	6 261 434,46	8 244 100,00	12 148 571,46	94 055,29	42 455,29	51 600,00	
2019	31 971 966,00	31 917 006,00	3 799 181,00	150 000,00	8 089 527,00	6 226 020,00	8 859 418,00	10 435 330,00	54 960,00	54 960,00	0,00	
2020	32 244 232,00	32 244 232,00	3 897 473,00	93 846,00	8 562 361,00	6 778 458,00	8 952 570,00	10 408 600,00	0,00	0,00	0,00	
2021	32 987 539,00	32 987 539,00	3 897 967,00	95 723,00	8 733 608,00	6 914 027,00	9 722 903,00	10 488 594,00	0,00	0,00	0,00	
2022	33 111 112,00	33 111 112,00	3 013 966,00	97 637,00	8 908 280,00	7 052 307,00	9 917 361,00	10 570 188,00	0,00	0,00	0,00	
2023	33 645 157,00	33 645 157,00	3 074 245,00	99 589,00	9 086 445,00	7 193 353,00	10 115 708,00	10 653 414,00	0,00	0,00	0,00	
2024	34 189 883,00	34 189 883,00	3 135 729,00	101 581,00	9 268 173,00	7 337 220,00	10 318 022,00	10 738 305,00	0,00	0,00	0,00	
2025	34 745 503,00	34 745 503,00	3 198 443,00	103 613,00	9 453 536,00	7 483 964,00	10 524 382,00	10 824 893,00	0,00	0,00	0,00	
2026	35 312 235,00	35 312 235,00	3 262 411,00	105 685,00	9 642 606,00	7 633 643,00	10 734 869,00	10 824 893,00	0,00	0,00	0,00	
2027	35 890 302,00	35 890 302,00	3 327 659,00	107 800,00	9 835 458,00	7 786 315,00	10 949 566,00	10 913 213,00	0,00	0,00	0,00	

PRZEWODNICZĄCY  
Rady Miejskiej  
Arkadiusz Matusak

2028	37 069 559,00	37 069 559,00	3 394 212,00	109 956,00	10 032 167,00	7 942 041,00	11 168 557,00	11 095 188,00	0,00	0,00	0,00
2029	37 682 772,00	37 682 772,00	3 462 096,00	112 156,00	10 232 810,00	8 100 881,00	11 391 928,00	11 188 914,00	0,00	0,00	0,00

1) Wzór może być stosowany także w układzie pionowym, w którym poszczególne pozycje są przedstawione w kolumnach, a lata w wierszach.

2) Zgodnie z art. 227 ustawy z dnia 27 sierpnia 2009 r. o finansach publicznych (Dz. U. z 2013 r. poz. 885 z póź. zm.) zwanej dalej „ustawą”, wieloletnia prognoza finansowa obejmuje okres roku budżetowego oraz co najmniej trzech kolejnych lat. W sytuacji dłuższego okresu prognozowania finansowego wzór stosuje się także dla lat

wykraczających poza minimalny (4 letni) okres prognozy, wynikający z art. 227 ustawy.


3) W pozycji wykazuje się kwoty wszystkich podatków i opłat pobieranych przez jednostki samorządu terytorialnego, a nie tylko podatków i opłat lokalnych.

PRZEWODNICZĄCY  
Rady Miejskiej  
*Arkadiusz Matusak*



Wyszczególnienie	Wydatki ogółem <sup>X</sup>	z tego:								Wydatki majątkowe <sup>X</sup>	
		Wydatki bieżące <sup>X</sup>	w tym:					wydatki na obsługę długu <sup>X</sup>	w tym:		
			z tytułu poręczeń i gwarancji <sup>X</sup>	w tym:		odsetki i dyskonto określone w art. 243 ust. 1 ustawy <sup>X</sup>	w tym:				
				gwarancje i poręczenia podlegające wyłączeniu z limitu spłaty zobowiązań, o którym mowa w art. 243 ustawy <sup>X</sup>	na spłatę przejętych zobowiązań samodzielnego publicznego zakładu opieki zdrowotnej przekształconego na zasadach określonych w przepisach o działalności leczniczej, w wysokości w jakiej nie podlegają sfinansowaniu dotacją z budżetu państwa <sup>4)</sup>		odsetki i dyskonto podlegające wyłączeniu z limitu spłaty zobowiązań, o którym mowa w art. 243 ustawy, w terminie nie dłuższym niż 90 dni po zakończeniu programu, projektu lub zadania i otrzymaniu refundacji z tych środków (bez odsetek i dyskonta od zobowiązań na wkład krajowy) <sup>X</sup>		odsetki i dyskonto podlegające wyłączeniu z limitu spłaty zobowiązań, o którym mowa w art. 243 ustawy, z tytułu zobowiązań zaciągniętych na wkład krajowy <sup>X</sup>		
Lp	2	2.1	2.1.1	2.1.1.1	2.1.2	2.1.3	2.1.3.1	2.1.3.1.1	2.1.3.1.2	2.2	
Wykonanie 2016	30 686 100,38	30 495 061,38	0,00	0,00	0,00	521 757,52	521 757,52	0,00	0,00	191 039,00	
Wykonanie 2017	31 581 388,02	31 251 414,80	0,00	0,00	0,00	456 990,20	456 990,20	0,00	0,00	329 973,22	
Plan 3 kw. 2018	32 818 914,24	31 766 915,59	0,00	0,00	0,00	401 171,00	401 171,00	0,00	0,00	1 051 998,65	
Wykonanie 2018	32 673 430,44	31 710 851,40	0,00	0,00	0,00	385 908,29	385 908,29	0,00	0,00	962 579,04	
2019	32 165 979,72	30 815 215,18	0,00	0,00	x	387 167,50	387 167,50	0,00	0,00	1 350 764,54	
2020	31 944 232,00	30 110 232,00	0,00	0,00	x	369 461,66	369 461,66	0,00	0,00	1 834 000,00	
2021	31 987 539,00	29 487 539,00	0,00	0,00	x	344 373,50	344 373,50	0,00	0,00	2 500 000,00	
2022	32 111 112,00	29 811 112,00	0,00	0,00	x	305 973,53	305 973,53	0,00	0,00	2 300 000,00	
2023	32 075 157,00	29 475 157,00	0,00	0,00	x	257 306,82	257 306,82	0,00	0,00	2 600 000,00	
2024	33 189 883,00	30 389 883,00	0,00	0,00	x	207 885,01	207 885,01	0,00	0,00	2 800 000,00	
2025	33 395 503,00	30 495 503,00	0,00	0,00	x	162 600,34	162 600,34	0,00	0,00	2 900 000,00	
2026	33 962 235,00	30 662 235,00	0,00	0,00	x	110 760,32	110 760,32	0,00	0,00	3 300 000,00	
2027	34 890 302,00	31 390 302,00	0,00	0,00	x	65 205,50	65 205,50	0,00	0,00	3 500 000,00	
2028	35 904 559,00	32 004 559,00	0,00	0,00	x	23 937,37	23 937,37	0,00	0,00	3 900 000,00	
2029	37 682 772,00	33 182 772,00	0,00	0,00	x	0,00	0,00	0,00	0,00	4 500 000,00	

4) W pozycji wykazuje się kwoty dla lat budżetowych 2013-2018.

PRZEWODNICZĄCY  
Rady Miejskiej  
  
Arkadiusz Matusak



Wyszczególnienie	Wynik budżetu <sup>x</sup>	Przychody budżetu <sup>x</sup>	z tego:							
			Nadwyżka budżetowa z lat ubiegłych <sup>x</sup>	w tym:	Wolne środki, o których mowa w art. 217 ust.2 pkt 6 ustawy <sup>x</sup>	na pokrycie deficytu budżetu <sup>x</sup>	Kredyty, pożyczki, emisja papierów wartościowych <sup>x</sup>	na pokrycie deficytu budżetu <sup>x</sup>	Inne przychody niezwiązane z zaciągnięciem długu <sup>5) x</sup>	na pokrycie deficytu budżetu <sup>x</sup>
				na pokrycie deficytu budżetu <sup>x</sup>						
Lp	3	4	4.1	4.1.1	4.2	4.2.1	4.3	4.3.1	4.4	4.4.1
Wykonanie 2016	64 114,90	241 439,43	0,00	0,00	241 439,43	0,00	0,00	0,00	0,00	0,00
Wykonanie 2017	367 399,23	105 554,33	0,00	0,00	105 554,33	0,00	0,00	0,00	0,00	0,00
Plan 3 kw. 2018	-242 953,56	272 953,56	0,00	0,00	272 953,56	0,00	0,00	0,00	0,00	0,00
Wykonanie 2018	31 060,16	272 953,56	0,00	0,00	272 953,56	0,00	0,00	0,00	0,00	0,00
2019	-194 013,72	274 013,72	0,00	0,00	274 013,72	194 013,72	0,00	0,00	0,00	0,00
2020	300 000,00	0,00	0,00	0,00	0,00	0,00	0,00	0,00	0,00	0,00
2021	1 000 000,00	0,00	0,00	0,00	0,00	0,00	0,00	0,00	0,00	0,00
2022	1 000 000,00	0,00	0,00	0,00	0,00	0,00	0,00	0,00	0,00	0,00
2023	1 570 000,00	0,00	0,00	0,00	0,00	0,00	0,00	0,00	0,00	0,00
2024	1 000 000,00	0,00	0,00	0,00	0,00	0,00	0,00	0,00	0,00	0,00
2025	1 350 000,00	0,00	0,00	0,00	0,00	0,00	0,00	0,00	0,00	0,00
2026	1 350 000,00	0,00	0,00	0,00	0,00	0,00	0,00	0,00	0,00	0,00
2027	1 000 000,00	0,00	0,00	0,00	0,00	0,00	0,00	0,00	0,00	0,00
2028	1 165 000,00	0,00	0,00	0,00	0,00	0,00	0,00	0,00	0,00	0,00
2029	0,00	0,00	0,00	0,00	0,00	0,00	0,00	0,00	0,00	0,00

5) W pozycji wykazuje się w szczególności kwoty przychodów z tytułu prywatyzacji majątku oraz spłaty pożyczek udzielonych ze środków jednostki.

PRZEWODNICZĄCY  
Rady Miejskiej

Arkadiusz Matusak



Wyszczególnienie	Rozchody budżetu <sup>x</sup>	z tego:						Kwota długu <sup>x</sup>	Kwota zobowiązań wynikających z przejęcia przez jednostkę samorządu terytorialnego zobowiązań po likwidowanych i przekształcanych jednostkach zaliczanych do sektora finansów publicznych	Relacja zrównoważenia wydatków bieżących, o której mowa w art. 242 ustawy		
		Spłaty rat kapitałowych kredytów i pożyczek oraz wykup papierów wartościowych <sup>x</sup>	w tym:							Inne rozchody niezwiązane ze spłatą długu	Różnica między dochodami bieżącymi a wydatkami bieżącymi	Różnica między dochodami bieżącymi, skorygowanymi o środki <sup>7)</sup> , a wydatkami bieżącymi, pomniejszonymi <sup>8)</sup> o wydatki
			łączna kwota przypadających na dany rok kwot ustawowych wyłączeń z limitu spłaty zobowiązań, o którym mowa w art. 243 ustawy <sup>x</sup>	z tego:								
				kwota przypadających na dany rok kwot ustawowych wyłączeń określonych w art. 243 ust. 3 ustawy <sup>x</sup>	kwota przypadających na dany rok kwot ustawowych wyłączeń określonych w art. 243 ust. 3a ustawy <sup>x</sup>	kwota przypadających na dany rok kwot ustawowych wyłączeń innych niż określone w art. 243 ustawy <sup>6)</sup> <sup>x</sup>						
Lp	5	5.1	5.1.1	5.1.1.1	5.1.1.2	5.1.1.3	5.2	6	7	8.1	8.2	
Wykonanie 2016	200 000,00	200 000,00	0,00	0,00	0,00	0,00	0,00	11 345 000,00	0,00	232 503,90	473 943,33	
Wykonanie 2017	200 000,00	200 000,00	0,00	0,00	0,00	0,00	0,00	10 345 000,00	0,00	449 599,12	555 153,45	
Plan 3 kw. 2018	30 000,00	30 000,00	0,00	0,00	0,00	0,00	0,00	10 315 000,00	0,00	542 495,09	815 448,65	
Wykonanie 2018	30 000,00	30 000,00	0,00	0,00	0,00	0,00	0,00	10 315 000,00	0,00	899 583,91	1 172 537,47	
2019	80 000,00	80 000,00	0,00	0,00	0,00	0,00	0,00	10 235 000,00	0,00	1 101 790,82	1 375 804,54	
2020	300 000,00	300 000,00	0,00	0,00	0,00	0,00	0,00	9 935 000,00	0,00	2 134 000,00	2 134 000,00	
2021	1 000 000,00	1 000 000,00	0,00	0,00	0,00	0,00	0,00	8 935 000,00	0,00	3 500 000,00	3 500 000,00	
2022	1 000 000,00	1 000 000,00	0,00	0,00	0,00	0,00	0,00	7 435 000,00	0,00	3 300 000,00	3 300 000,00	
2023	1 570 000,00	1 570 000,00	0,00	0,00	0,00	0,00	0,00	5 865 000,00	0,00	4 170 000,00	4 170 000,00	
2024	1 000 000,00	1 000 000,00	0,00	0,00	0,00	0,00	0,00	4 865 000,00	0,00	3 800 000,00	3 800 000,00	
2025	1 350 000,00	1 350 000,00	0,00	0,00	0,00	0,00	0,00	3 515 000,00	0,00	4 250 000,00	4 250 000,00	
2026	1 350 000,00	1 350 000,00	0,00	0,00	0,00	0,00	0,00	2 165 000,00	0,00	4 650 000,00	4 650 000,00	
2027	1 000 000,00	1 000 000,00	0,00	0,00	0,00	0,00	0,00	1 165 000,00	0,00	4 500 000,00	4 500 000,00	
2028	1 165 000,00	1 165 000,00	0,00	0,00	0,00	0,00	0,00	0,00	0,00	5 065 000,00	5 065 000,00	
2029	0,00	0,00	0,00	0,00	0,00	0,00	0,00	0,00	0,00	4 500 000,00	4 500 000,00	

6) W pozycji wykazuje się w szczególności wyłączenia wynikające z art. 36 ustawy z dnia 7 grudnia 2012 r. o zmianie niektórych ustaw w związku z realizacją ustawy budżetowej (Dz.U. poz. 1456 oraz z 2013 r. poz. 1199) oraz kwoty wykupu obligacji przychodowych.

7) Skorygowanie o środki określone w przepisach dotyczy w szczególności powiększenia o nadwyżkę budżetową z lat ubiegłych, zgodnie z art. 242 ustawy.

8) Pomniejszenie wydatków bieżących, zgodnie z art. 36 ust. 1 pkt 1 ustawy z dnia 7 grudnia 2012 r. o zmianie niektórych ustaw w związku z realizacją ustawy budżetowej, dotyczy lat 2013-2015.

PRZEWODNICZĄCY  
Rady Miejskiej  
*Arkadiusz Matusak*



Wyszczególnienie	Wskaźnik spłaty zobowiązań								
	Wskaźnik planowanej łącznej kwoty spłaty zobowiązań, o której mowa w art. 243 ust. 1 ustawy, do dochodów, bez uwzględnienia zobowiązań związku współtworzonego przez jednostkę samorządu terytorialnego i bez uwzględnienia ustawowych wyłączeń przypadających na dany rok <sup>x</sup>	Wskaźnik planowanej łącznej kwoty spłaty zobowiązań, o której mowa w art. 243 ust. 1 ustawy, do dochodów, bez uwzględnienia zobowiązań związku współtworzonego przez jednostkę samorządu terytorialnego, po uwzględnieniu ustawowych wyłączeń przypadających na dany rok <sup>x</sup>	Kwota zobowiązań związku współtworzonego przez jednostkę samorządu terytorialnego przypadających do spłaty w danym roku budżetowym, podlegająca doliczeniu zgodnie z art. 244 ustawy <sup>x</sup>	Wskaźnik planowanej łącznej kwoty spłaty zobowiązań, o której mowa w art. 243 ust. 1 ustawy, do dochodów, po uwzględnieniu zobowiązań związku współtworzonego przez jednostkę samorządu terytorialnego oraz po uwzględnieniu ustawowych wyłączeń przypadających na dany rok <sup>x</sup>	Wskaźnik dochodów bieżących powiększonych o dochody ze sprzedaży majątku oraz pomniejszonych o wydatki bieżące, do dochodów budżetu, ustalony dla danego roku (wskaźnik jednoroczny) <sup>x</sup>	Dopuszczalny wskaźnik spłaty zobowiązań określony w art. 243 ustawy, po uwzględnieniu ustawowych wyłączeń <sup>9)</sup> , obliczony w oparciu o plan 3 kwartału roku poprzedzającego pierwszy rok prognozy (wskaźnik ustalony w oparciu o średnią arytmetyczną z 3 poprzednich lat) <sup>x</sup>	Dopuszczalny wskaźnik spłaty zobowiązań określony w art. 243 ustawy, po uwzględnieniu ustawowych wyłączeń, obliczony w oparciu o wykonanie roku poprzedzającego pierwszy rok prognozy (wskaźnik ustalony w oparciu o średnią arytmetyczną z 3 poprzednich lat) <sup>x</sup>	Informacja o spełnieniu wskaźnika spłaty zobowiązań określonego w art. 243 ustawy, po uwzględnieniu zobowiązań związku współtworzonego przez jednostkę samorządu terytorialnego oraz po uwzględnieniu ustawowych wyłączeń, obliczonego w oparciu o plan 3 kwartałów roku poprzedzającego rok budżetowy <sup>x</sup>	Informacja o spełnieniu wskaźnika spłaty zobowiązań określonego w art. 243 ustawy, po uwzględnieniu zobowiązań związku współtworzonego przez jednostkę samorządu terytorialnego oraz po uwzględnieniu ustawowych wyłączeń, obliczonego w oparciu o wykonanie roku poprzedzającego rok budżetowy <sup>x</sup>
Lp	9.1	9.2	9.3	9.4	9.5	9.6	9.6.1	9.7	9.7.1
Wykonanie 2016	2,35%	2,35%	0,00	2,35%	0,83%	x	x	x	x
Wykonanie 2017	2,06%	2,06%	0,00	2,06%	1,93%	x	x	x	x
Plan 3 kw. 2018	1,32%	1,32%	0,00	1,32%	2,46%	x	x	x	x
Wykonanie 2018	1,27%	1,27%	0,00	1,27%	2,88%	x	x	x	x
2019	1,46%	1,46%	36 876,00	1,58%	3,62%	1,74%	1,88%	TAK	TAK
2020	2,08%	2,08%	36 876,00	2,19%	6,62%	2,67%	2,81%	TAK	TAK
2021	4,08%	4,08%	36 876,00	4,19%	10,61%	4,23%	4,37%	TAK	TAK
2022	3,94%	3,94%	36 876,00	4,06%	9,97%	6,95%	6,95%	TAK	TAK
2023	5,43%	5,43%	36 876,00	5,54%	12,39%	9,07%	9,07%	TAK	TAK
2024	3,53%	3,53%	36 876,00	3,64%	11,11%	10,99%	10,99%	TAK	TAK
2025	4,35%	4,35%	36 876,00	4,46%	12,23%	11,16%	11,16%	TAK	TAK
2026	4,14%	4,14%	36 876,00	4,24%	13,17%	11,91%	11,91%	TAK	TAK
2027	2,97%	2,97%	36 876,00	3,07%	12,54%	12,17%	12,17%	TAK	TAK
2028	3,21%	3,21%	36 876,00	3,31%	13,66%	12,65%	12,65%	TAK	TAK
2029	0,00%	0,00%	35 711,00	0,09%	11,94%	13,12%	13,12%	TAK	TAK

9) W pozycji wykazuje się w szczególności wyłączenia wynikające z art. 36 ustawy z dnia 7 grudnia 2012 r. o zmianie niektórych ustaw w związku z realizacją ustawy budżetowej oraz wyłączenia związane z emisją obligacji przychodowych. Identyczne wyłączenia dotyczą pozycji 9.6.1.

PRZEWODNICZĄCY  
Rady Miejskiej  
*[Podpis]*  
Arkadiusz Matusak



Wyszczególnienie	Przeznaczenie prognozowanej nadwyżki budżetowej <sup>10)</sup>	Informacje uzupełniające o wybranych rodzajach wydatków budżetowych								
		w tym na:						z tego:		
		Splaty kredytów, pożyczek i wykup papierów wartościowych	Wydatki bieżące na wynagrodzenia i składki od nich naliczane	Wydatki związane z funkcjonowaniem organów jednostki samorządu terytorialnego <sup>11)</sup>	Wydatki objęte limitem, o którym mowa w art. 226 ust. 3 pkt 4 ustawy	bieżące	majątkowe	Wydatki inwestycyjne kontynuowane <sup>12)</sup>	Nowe wydatki inwestycyjne <sup>13)</sup>	Wydatki majątkowe w formie dotacji
Lp	10	10.1	11.1	11.2	11.3	11.3.1	11.3.2	11.4	11.5	11.6
Wykonanie 2016	0,00	200 000,00	13 743 188,97	2 982 769,04	23 560,00	22 560,00	1 000,00	1 000,00	0,00	0,00
Wykonanie 2017	0,00	94 445,67	12 858 788,64	2 871 942,03	106 259,00	24 460,00	81 799,00	81 799,00	97 581,33	0,00
Plan 3 kw. 2018	0,00	30 000,00	12 997 200,90	3 156 066,60	827 811,40	134 685,00	693 126,40	480 033,40	231 996,25	193 093,00
Wykonanie 2018	0,00	30 000,00	13 150 934,19	3 027 962,00	817 721,40	134 595,00	683 126,40	480 033,40	214 452,64	238 093,00
2019	0,00	0,00	13 970 372,00	3 153 747,00	1 046 431,60	36 885,00	1 009 546,60	895 561,60	298 326,94	40 000,00
2020	300 000,00	300 000,00	11 979 600,00	4 491 455,00	1 812 295,00	32 590,00	1 779 705,00	1 779 705,00	17 419,00	0,00
2021	1 000 000,00	1 000 000,00	12 099 396,00	4 581 284,00	1 307 315,00	12 300,00	1 295 015,00	1 295 015,00	1 168 109,00	0,00
2022	1 000 000,00	1 000 000,00	12 220 389,00	4 672 909,00	0,00	0,00	0,00	0,00	2 263 124,00	0,00
2023	1 570 000,00	1 570 000,00	12 342 592,00	4 766 367,00	0,00	0,00	0,00	0,00	2 563 124,00	0,00
2024	1 000 000,00	1 000 000,00	12 446 017,00	4 861 694,00	0,00	0,00	0,00	0,00	2 763 124,00	0,00
2025	1 350 000,00	1 350 000,00	12 590 477,00	4 958 927,00	0,00	0,00	0,00	0,00	2 863 124,00	0,00
2026	1 350 000,00	1 350 000,00	12 716 381,00	5 058 105,00	0,00	0,00	0,00	0,00	3 263 124,00	0,00
2027	1 000 000,00	1 000 000,00	12 843 544,00	5 159 267,00	0,00	0,00	0,00	0,00	3 463 124,00	0,00
2028	1 165 000,00	1 165 000,00	12 971 979,00	5 262 452,00	0,00	0,00	0,00	0,00	3 863 124,00	0,00
2029	0,00	0,00	13 200 500,00	5 420 000,00	0,00	0,00	0,00	0,00	4 464 289,00	0,00

10) Przeznaczenie nadwyżki budżetowej, inne niż splaty kredytów, pożyczek i wykup papierów wartościowych, wymaga określenia w objaśnieniach do wieloletniej prognozy finansowej.

11) W pozycji wykazuje się kwoty wydatków w ramach zadań własnych klasyfikowanych w dziale 750- Administracja publiczna w rozdziałach właściwych dla organów i urzędów jednostki samorządu terytorialnego (rozdziały od 75017 do 75023).

12) W pozycji wykazuje się wartość inwestycji rozpoczętych co najmniej w poprzednim roku budżetowym, którego dotyczy kolumna.

13) W pozycji wykazuje się wartość nowych inwestycji, które planuje się rozpocząć w roku, którego dotyczy kolumna.

PRZEWODNICZĄCY  
Rady Miejskiej

Arkadiusz Matusak



Wyszczególnienie	Finansowanie programów, projektów lub zadań realizowanych z udziałem środków, o których mowa w art. 5 ust. 1 pkt 2 i 3 ustawy								
	Dochody bieżące na programy, projekty lub zadania finansowane z udziałem środków, o których mowa w art. 5 ust. 1 pkt 2 i 3 ustawy	w tym:		Dochody majątkowe na programy, projekty lub zadania finansowane z udziałem środków, o których mowa w art. 5 ust. 1 pkt 2 i 3 ustawy	w tym:		Wydatki bieżące na programy, projekty lub zadania finansowane z udziałem środków, o których mowa w art. 5 ust. 1 pkt 2 i 3 ustawy	w tym:	
		środki określone w art. 5 ust. 1 pkt 2 ustawy	w tym:		środki określone w art. 5 ust. 1 pkt 2 ustawy	w tym:		finansowane środkami określonymi w art. 5 ust. 1 pkt 2 ustawy	Wydatki bieżące na realizację programu, projektu lub zadania wynikające wyłącznie z zawartych umów z podmiotem dysponującym środkami, o których mowa w art. 5 ust. 1 pkt 2 ustawy
			środki określone w art. 5 ust. 1 pkt 2 ustawy wynikające wyłącznie z zawartych umów na realizację programu, projektu lub zadania 14)			środki określone w art. 5 ust. 1 pkt 2 ustawy wynikające wyłącznie z zawartych umów na realizację programu, projektu lub zadania			
Lp	12.1	12.1.1	12.1.1.1	12.2	12.2.1	12.2.1.1	12.3	12.3.1	12.3.2
Wykonanie 2016	0,00	0,00	0,00	0,00	0,00	0,00	0,00	0,00	0,00
Wykonanie 2017	0,00	0,00	0,00	0,00	0,00	0,00	0,00	0,00	0,00
Plan 3 kw. 2018	108 325,00	104 909,45	104 909,45	0,00	0,00	0,00	108 325,00	104 909,45	108 325,00
Wykonanie 2018	108 325,00	104 909,45	104 909,45	0,00	0,00	0,00	108 325,00	104 909,45	108 325,00
2019	8 625,00	8 353,05	8 353,05	0,00	0,00	0,00	8 625,00	8 353,05	8 625,00
2020	0,00	0,00	0,00	0,00	0,00	0,00	0,00	0,00	0,00
2021	0,00	0,00	0,00	0,00	0,00	0,00	0,00	0,00	0,00
2022	0,00	0,00	0,00	0,00	0,00	0,00	0,00	0,00	0,00
2023	0,00	0,00	0,00	0,00	0,00	0,00	0,00	0,00	0,00
2024	0,00	0,00	0,00	0,00	0,00	0,00	0,00	0,00	0,00
2025	0,00	0,00	0,00	0,00	0,00	0,00	0,00	0,00	0,00
2026	0,00	0,00	0,00	0,00	0,00	0,00	0,00	0,00	0,00
2027	0,00	0,00	0,00	0,00	0,00	0,00	0,00	0,00	0,00
2028	0,00	0,00	0,00	0,00	0,00	0,00	0,00	0,00	0,00
2029	0,00	0,00	0,00	0,00	0,00	0,00	0,00	0,00	0,00


14) W pozycji 12.1.1.1, 12.2.1.1, 12.3.2, 12.4.2., 12.5.1, 12.6.1, 12.7.1 oraz 12.8.1. wykazuje się wyłącznie kwoty wynikające z umów na realizację programu, projektu lub zadania zawartych na dzień uchwalenia prognozy, a nieplanowanych do zawarcia w okresie prognozy.

PRZEWODNICZĄCY  
Rady Miejskiej  
*Arkadiusz Matusak*




Wyszczególnienie	Wydatki majątkowe na programy, projekty lub zadania finansowane z udziałem środków, o których mowa w art. 5 ust. 1 pkt 2 i 3 ustawy	w tym:	Wydatki majątkowe na realizację programu, projektu lub zadania wynikające wyłącznie z zawartych umów z podmiotem dysponującym środkami, o których mowa w art. 5 ust. 1 pkt 2 ustawy	Wydatki na wkład krajowy w związku z umową na realizację programu, projektu lub zadania finansowanego z udziałem środków, o których mowa w art. 5 ust. 1 pkt 2 ustawy bez względu na stopień finansowania tymi środkami	w tym:	Wydatki na wkład krajowy w związku z zawartą po dniu 1 stycznia 2013 r. umową na realizację programu, projektu lub zadania finansowanego w co najmniej 60% środkami, o których mowa w art. 5 ust. 1 pkt 2 ustawy <sup>15)</sup>	w tym:	Przychody z tytułu kredytów, pożyczek, emisji papierów wartościowych powstające w związku z umową na realizację programu, projektu lub zadania finansowanego z udziałem środków, o których mowa w art. 5 ust. 1 pkt 2 ustawy bez względu na stopień finansowania tymi środkami	w tym:
		finansowane środkami określonymi w art. 5 ust. 1 pkt 2 ustawy			w związku z już zawartą umową na realizację programu, projektu lub zadania		w związku z już zawartą umową na realizację programu, projektu lub zadania		w związku z już zawartą umową na realizację programu, projektu lub zadania
Lp	12.4	12.4.1	12.4.2	12.5	12.5.1	12.6	12.6.1	12.7	12.7.1
Wykonanie 2016	0,00	0,00	0,00	0,00	0,00	0,00	0,00	0,00	0,00
Wykonanie 2017	0,00	0,00	0,00	0,00	0,00	0,00	0,00	0,00	0,00
Plan 3 kw. 2018	0,00	0,00	0,00	0,00	0,00	0,00	0,00	0,00	0,00
Wykonanie 2018	0,00	0,00	0,00	0,00	0,00	0,00	0,00	0,00	0,00
2019	0,00	0,00	0,00	0,00	0,00	0,00	0,00	0,00	0,00
2020	0,00	0,00	0,00	0,00	0,00	0,00	0,00	0,00	0,00
2021	0,00	0,00	0,00	0,00	0,00	0,00	0,00	0,00	0,00
2022	0,00	0,00	0,00	0,00	0,00	0,00	0,00	0,00	0,00
2023	0,00	0,00	0,00	0,00	0,00	0,00	0,00	0,00	0,00
2024	0,00	0,00	0,00	0,00	0,00	0,00	0,00	0,00	0,00
2025	0,00	0,00	0,00	0,00	0,00	0,00	0,00	0,00	0,00
2026	0,00	0,00	0,00	0,00	0,00	0,00	0,00	0,00	0,00
2027	0,00	0,00	0,00	0,00	0,00	0,00	0,00	0,00	0,00
2028	0,00	0,00	0,00	0,00	0,00	0,00	0,00	0,00	0,00
2029	0,00	0,00	0,00	0,00	0,00	0,00	0,00	0,00	0,00

15) Przez program, projekt lub zadanie finansowane w co najmniej 60% środkami, o których mowa w art. 5 ust. 1 pkt 2 ustawy, należy rozumieć także taki program, projekt lub zadanie przynoszące dochód, dla których poziom finansowania ze środków, o których mowa w art. 5 ust. 1 pkt 2 ustawy, ustala się po odliczeniu zdyskontowanego dochodu obliczanego zgodnie z przepisami Unii Europejskiej dotyczącymi takiego programu, projektu lub zadania.

PRZEWODNICZĄCY  
Rady Miejskiej  
  
Arkadiusz Matusak



Wyszczególnienie	Kwoty dotyczące przejęcia i spłaty zobowiązań po samodzielnych publicznych zakładach opieki zdrowotnej oraz pokrycia ujemnego wyniku								
	Przychody z tytułu kredytów, pożyczek, emisji papierów wartościowych powstające w związku z zawartą po dniu 1 stycznia 2013 r. umową na realizację programu, projektu lub zadania finansowanego w co najmniej 60% środkami, o których mowa w art. 5 ust. 1 pkt 2 ustawy	w tym:	Kwota zobowiązań wynikających z przejęcia przez jednostkę samorządu terytorialnego zobowiązań po likwidowanych i przekształcanych samodzielnych zakładach opieki zdrowotnej	Dochody budżetowe z tytułu dotacji celowej z budżetu państwa, o której mowa w art. 196 ustawy z dnia 15 kwietnia 2011 r. o działalności leczniczej (Dz. U. z 2013 r. poz. 217, z późn. zm.)	Wysokość zobowiązań podlegających umorzeniu, o którym mowa w art. 190 ustawy o działalności leczniczej	Wydatki na spłatę przejętych zobowiązań samodzielnego publicznego zakładu opieki zdrowotnej przekształconego na zasadach określonych w przepisach o działalności leczniczej	Wydatki na spłatę przejętych zobowiązań samodzielnego publicznego zakładu opieki zdrowotnej likwidowanego na zasadach określonych w przepisach o działalności leczniczej	Wydatki na spłatę zobowiązań samodzielnego publicznego zakładu opieki zdrowotnej przejętych do końca 2011 r. na podstawie przepisów o zakładach opieki zdrowotnej	Wydatki bieżące na pokrycie ujemnego wyniku finansowego samodzielnego publicznego zakładu opieki zdrowotnej
		w związku z już zawartą umową na realizację programu, projektu lub zadania							
Lp	12.8	12.8.1	13.1	13.2	13.3	13.4	13.5	13.6	13.7
Wykonanie 2016	0,00	0,00	0,00	0,00	0,00	0,00	0,00	0,00	0,00
Wykonanie 2017	0,00	0,00	0,00	0,00	0,00	0,00	0,00	0,00	0,00
Plan 3 kw. 2018	0,00	0,00	0,00	0,00	0,00	0,00	0,00	0,00	0,00
Wykonanie 2018	0,00	0,00	0,00	0,00	0,00	0,00	0,00	0,00	0,00
2019	0,00	0,00	0,00	0,00	0,00	0,00	0,00	0,00	0,00
2020	0,00	0,00	0,00	0,00	0,00	0,00	0,00	0,00	0,00
2021	0,00	0,00	0,00	0,00	0,00	0,00	0,00	0,00	0,00
2022	0,00	0,00	0,00	0,00	0,00	0,00	0,00	0,00	0,00
2023	0,00	0,00	0,00	0,00	0,00	0,00	0,00	0,00	0,00
2024	0,00	0,00	0,00	0,00	0,00	0,00	0,00	0,00	0,00
2025	0,00	0,00	0,00	0,00	0,00	0,00	0,00	0,00	0,00
2026	0,00	0,00	0,00	0,00	0,00	0,00	0,00	0,00	0,00
2027	0,00	0,00	0,00	0,00	0,00	0,00	0,00	0,00	0,00
2028	0,00	0,00	0,00	0,00	0,00	0,00	0,00	0,00	0,00
2029	0,00	0,00	0,00	0,00	0,00	0,00	0,00	0,00	0,00

PRZEWODNICZĄCY  
Rady Mińskiej  
  
Arkadiusz Matusak



Wyszczególnienie	Dane uzupełniające o długu i jego spłacie						
	Spłaty rat kapitałowych oraz wykup papierów wartościowych, o których mowa w pkt. 5.1., wynikające wyłącznie z tytułu zobowiązań już zaciągniętych <sup>X</sup>	Kwota długu, którego planowana spłata dokona się z wydatków budżetu <sup>X</sup>	Wydatki zmniejszające dług <sup>X</sup>	w tym:			Wynik operacji niekasowych wpływających na kwotę długu ( m.in. umorzenia, różnice kursowe) <sup>X</sup>
				spłata zobowiązań wymagalnych z lat poprzednich, innych niż w poz. 14.3.3 <sup>X</sup>	związane z umowami zaliczanymi do tytułów dłużnych wliczanych do państwowego długu publicznego <sup>X</sup>	wypłaty z tytułu wymagalnych poręczeń i gwarancji <sup>X</sup>	
Lp	14.1	14.2	14.3	14.3.1	14.3.2	14.3.3	14.4
Wykonanie 2016	200 000,00	1 300 000,00	1 165 631,50	140 547,00	1 025 084,50	0,00	0,00
Wykonanie 2017	200 000,00	500 000,00	800 000,00	0,00	800 000,00	0,00	0,00
Plan 3 kw. 2018	30 000,00	500 000,00	0,00	0,00	0,00	0,00	0,00
Wykonanie 2018	30 000,00	500 000,00	0,00	0,00	0,00	0,00	0,00
2019	80 000,00	500 000,00	0,00	0,00	0,00	0,00	0,00
2020	300 000,00	500 000,00	0,00	0,00	0,00	0,00	0,00
2021	1 000 000,00	500 000,00	0,00	0,00	0,00	0,00	0,00
2022	1 000 000,00	0,00	500 000,00	0,00	500 000,00	0,00	0,00
2023	1 570 000,00	0,00	0,00	0,00	0,00	0,00	0,00
2024	1 000 000,00	0,00	0,00	0,00	0,00	0,00	0,00
2025	1 350 000,00	0,00	0,00	0,00	0,00	0,00	0,00
2026	1 350 000,00	0,00	0,00	0,00	0,00	0,00	0,00
2027	1 000 000,00	0,00	0,00	0,00	0,00	0,00	0,00
2028	1 165 000,00	0,00	0,00	0,00	0,00	0,00	0,00
2029	0,00	0,00	0,00	0,00	0,00	0,00	0,00

PRZEWODNICZĄCY  
Rady Miejskiej  
  
Arkadiusz Matusak

\* Informacja o spełnieniu wskaźnika spłaty zobowiązań określonego w art. 243 ustawy po uwzględnieniu zobowiązań związku współtworzonego przez jednostkę samorządu terytorialnego oraz po uwzględnieniu ustawowych wyłączeń zostanie automatycznie wygenerowana przez aplikację wskazaną przez Ministra Finansów, o której mowa w § 4 ust. 1 rozporządzenia Ministra Finansów z dnia 10 stycznia 2013 r. w sprawie wieloletniej prognozy finansowej jednostki samorządu terytorialnego (Dz. U. z 2015 r. poz. 92). Automatyczne wyliczenia danych na podstawie wartości historycznych i prognozowanych przez jednostkę samorządu terytorialnego dotyczą w szczególności także pozycji 9.6 – 9.6.1 i pozycji z sekcji 16.

\*\* Należy wskazać jedną z następujących podstaw prawnych: art. 240a ust. 4 / art. 240a ust. 8 / art. 240b ustawy określającą procedurę jaką objęta jest jednostka samorządu terytorialnego.

x - pozycje oznaczone symbolem „x” sporządza się na okres, na który zaciągnięto oraz planuje się zaciągnąć zobowiązania dłużne (prognoza kwoty długu). Okres ten nie podlega wydłużeniu w sytuacji planowania wydatków z tytułu niewymagalnych poręczeń i gwarancji, wykraczających poza wspomniany okres, należy zamieścić w objaśnieniach do wieloletniej prognozy finansowej. W przypadku, gdy kwoty wydatków wynikające z limitów wydatków na przedsięwzięcia wykraczają poza okres prognozy kwoty długu to pozycje oznaczone symbolem „x” sporządza się do ostatniego roku, na który ustalono limit wydatków na realizację przedsięwzięć wieloletnich.

- 16) Pozycje sekcji 15 są wykazywane wyłącznie przez jednostki samorządu terytorialnego emitujące obligacje przychodowe.  
17) Pozycje sekcji 16 wykazują wyłącznie jednostki objęte procedurą wynikającą z art. 240a lub art. 240b ustawy

PRZEWODNICZĄCY  
Rady Miejskiej  
Arkadiusz Matusak



Załącznik Nr 2  
do uchwały Rady Miejskiej w Osieku Nr VIII/48/19  
z dnia 26 kwietnia 2019 roku

**Objaśnienia wartości przyjętych w Wieloletniej Prognozie Finansowej Miasta i Gminy  
Osiek na lata 2019-2029**

**Dochody:**

Plan dochodów po zmianach na dzień 26 kwietnia 2019 roku wynosi: 31.971.966,00 zł,  
- dochody bieżące - 31.917.006,00 zł,  
- dochody majątkowe - 54.960,00 zł,

**Zwiększono dochody bieżące o kwotę 41.227,00 zł, z tego;**

- podatki i opłaty - 2.740,00 zł,
- dotacje ze Świętokrzyskiego Urzędu Wojewódzkiego w Kielcach dla OPS - 22.212,00 zł,
- dotacja dla gminy związana z przygotowaniem i przeprowadzeniem wyborów do Parlamentu Europejskiego - 16.275,00 zł.

**Wydatki:**

Plan wydatków po zmianach na dzień 26 kwietnia 2019 roku wynosi 32.165.979,72 zł,  
- wydatki bieżące - 30.815.215,18 zł,  
- wydatki majątkowe - 1.350.764,54 zł,

**Zwiększono wydatki bieżące o kwotę 343.214,72 zł, z tego:**

- wynagrodzenia i składki od nich naliczane - 194.245,00 zł,
- wydatki związane z realizacją zadań statutowych - 120.969,72 zł,
- świadczenia na rzecz osób fizycznych - 28.000,00 zł.

**Zwiększono wydatki majątkowe o kwotę 2.500,00 zł,**

Są to środki przeznaczone na inwestycję pn., „Modernizacja placu zabaw” – sołectwo Sworoń 2.500,00 zł,

**Zmniejszono wydatki bieżące o kwotę 30.474,00 zł, z tego:**

- wynagrodzenia i składki od nich naliczane – 22.500,00 zł,
- wydatki związane z realizacją zadań statutowych – 7.974,00 zł.  
w tym sołectwo Sworoń „, Organizacja pikniku rodzinnego” – 2.500,00 zł.

Zmiany wprowadzono na podstawie uchwały Rady Miejskiej w Osieku i zarządzenia Burmistrza Miasta i Gminy Osiek.

**PRZEWODNICZĄCY**  
Rady Miejskiej

*Arkadiusz Matusak*  
**Arkadiusz Matusak**