

**UCHWAŁA NR LVI/370/23**  
**RADY MIEJSKIEJ W OSIEKU**  
**z dnia 28 grudnia 2023 roku**

**w sprawie Wieloletniej Prognozy Finansowej**  
**Miasta i Gminy Osiek na lata 2024-2031**

Na podstawie art.18 ust. 2 pkt 15 ustawy z dnia 8 marca 1990 r. o samorządzie gminnym ( Dz.U. z 2023 r., poz. 40 z późn. zm.) oraz art. 226, art. 227, art. 228, art. 229, art. 230 ust. 6 i art. 232 ust. 2 ustawy z dnia 27 sierpnia 2009 roku o finansach publicznych (Dz. U. z 2023 r., poz. 1270 z późn. zm.) Rada Miejska w Osieku uchwała, co następuje:

**§ 1.**

Uchwała się Wieloletnią Prognozę Finansową Miasta i Gminy Osiek na lata 2024-2031 zgodnie z załącznikiem Nr 1 do uchwały.

**§ 2.**

Ustala się wykaz wieloletnich przedsięwzięć, zgodnie z załącznikiem Nr 2 do uchwały.

**§ 3.**

Przyjmuje się objaśnienia do Wieloletniej Prognozy Finansowej na lata 2024-2031 zgodnie z załącznikiem Nr 3 do uchwały.

**§ 4.**

Upoważnia się Burmistrza Miasta i Gminy Osiek do:

- 1) zaciągania zobowiązań na wieloletnie przedsięwzięcia w granicach kwot określonych w załączniku Nr 2;
- 2) zaciągania zobowiązań z tytułu umów, których realizacja w roku budżetowym i latach następnych jest niezbędna do zapewnienia ciągłości działania jednostki i z których wynikające płatności wykraczają poza rok budżetowy,
- 3) przekazania uprawnień kierownikom jednostek budżetowych do zaciągania zobowiązań, o których mowa w pkt 1 i 2,
- 4) dokonywania zmian limitów zobowiązań i kwot wydatków na realizację przedsięwzięcia finansowanego z udziałem środków europejskich albo środków, o których mowa w art. 5 ust. 1 pkt 3 ustawy o finansach publicznych, w związku ze zmianami w realizacji tego przedsięwzięcia o ile zmiany te nie pogorszą wyniku budżetu dla każdego roku objętego wieloletnią prognozą finansową. Upoważnienie to obejmuje także upoważnienie do dokonywania zmian środków przeznaczonych na współfinansowanie realizacji przedsięwzięć, o których mowa w zdaniu pierwszym, w tym wkładu własnego beneficjenta, oraz wynikających z rozstrzygniętych konkursów, o którym mowa w art. 38 ust. 1 pkt 1 ustawy o zasadach realizacji programów.

**PRZEWODNICZĄCY**  
Rady Miejskiej

  
Arkadiusz Matusak

**§ 5.**

Traci moc uchwała Nr XLVII/299/22 Rady Miejskiej w Osieku z dnia 30 grudnia 2022 roku w sprawie Wieloletniej Prognozy Finansowej Miasta i Gminy Osiek na lata 2023-2032 z późniejszymi zmianami.

**§ 6.**

Wykonanie uchwały powierza się Burmistrzowi Miasta i Gminy Osiek.

**§ 7.**

Uchwała wchodzi w życie z dniem 1 stycznia 2024 roku.

**PRZEWODNICZĄCY**  
Rady Miejskiej  
Arkadiusz Matusak

# Wieloletnia prognoza finansowa jednostki samorządu terytorialnego 1)

Dokument podpisany elektronicznie

Ustalona na lata 2022–2025 relacja z art. 243 (poz. 8.3, 8.3.1, 8.4 i 8.4.1) została obliczona według średniej 7-letniej

Załącznik nr 1 do uchwały Rady Miejskiej w Osieku Nr LVI/370/23 z dnia 28 grudnia 2023 roku

Wyszczególnienie	Dochody ogółem <sup>X</sup>	z tego:										
		Dochody bieżące <sup>X</sup>	z tego:							Dochody majątkowe <sup>X</sup>	w tym:	
			dochody z tytułu udziału we wpływach z podatku dochodowego od osób fizycznych	dochody z tytułu udziału we wpływach z podatku dochodowego od osób prawnych	z subwencji ogólnej	z tytułu dotacji i środków przeznaczonych na cele bieżące <sup>X 3)</sup>	pozostałe dochody bieżące <sup>4)</sup>	w tym:			ze sprzedaży majątku <sup>X</sup>	z tytułu dotacji oraz środków przeznaczonych na inwestycje
								z podatku od nieruchomości				
Lp	1	1.1	1.1.1	1.1.2	1.1.3	1.1.4	1.1.5	1.1.5.1	1.2	1.2.1	1.2.2	
Wykonanie 2017	31 948 787,25	31 701 013,92	3 057 508,00	22 227,42	7 758 331,00	11 952 134,25	8 910 813,25	6 408 140,19	247 773,33	167 773,33	80 000,00	
Wykonanie 2018	32 704 490,60	32 610 435,31	3 457 048,00	130 464,79	824 410,00	12 148 571,46	8 630 251,06	6 261 434,46	94 055,29	42 455,29	51 600,00	
Wykonanie 2019	34 889 167,62	34 765 736,73	3 835 098,00	14 737,18	9 073 732,00	13 141 309,95	8 700 859,60	6 293 782,69	123 430,89	9 430,89	114 000,00	
Wykonanie 2020	37 915 936,34	37 352 263,82	3 665 382,00	26 552,13	10 259 407,00	14 487 910,12	8 913 012,57	6 644 557,73	563 672,52	2 219,52	561 453,00	
Wykonanie 2021	44 717 021,78	39 767 445,92	4 220 336,00	91 187,97	11 506 623,00	14 561 067,64	9 388 231,31	6 871 914,60	4 949 575,86	1 028,46	4 948 547,40	
Wykonanie 2022	50 268 968,82	46 722 672,35	6 540 581,57	59 113,00	11 534 218,00	18 200 468,85	10 388 290,93	7 192 943,01	3 546 296,47	19 742,85	3 526 553,62	
Plan 3 kw. 2023	45 816 345,33	39 011 079,95	3 471 312,00	114 267,00	13 049 094,00	8 580 018,58	13 796 388,37	7 920 282,00	6 805 265,38	110 000,00	6 695 265,38	
Wykonanie 2023	46 851 800,32	39 938 534,94	3 471 312,00	114 267,00	13 186 380,90	9 346 536,67	13 820 038,37	7 920 282,00	6 913 265,38	110 000,00	6 803 265,38	
2024	58 163 847,60	40 155 041,00	4 319 944,00	103 010,00	17 077 800,00	7 071 069,00	11 583 218,00	8 680 288,00	18 008 806,60	49 716,00	17 959 090,60	
2025	53 598 068,00	42 378 068,00	4 582 941,00	108 804,00	18 038 426,00	7 488 817,00	12 159 080,00	9 168 554,00	11 220 000,00	0,00	11 220 000,00	
2026	43 598 997,00	43 598 997,00	4 704 392,00	112 177,00	18 597 617,00	7 700 350,00	12 484 461,00	9 452 779,00	0,00	0,00	0,00	
2027	44 688 972,00	44 688 972,00	4 822 002,00	114 981,00	19 062 557,00	7 892 859,00	12 796 573,00	9 689 098,00	0,00	0,00	0,00	
2028	45 940 263,00	45 940 263,00	4 957 018,00	118 200,00	19 596 309,00	8 113 859,00	13 154 877,00	9 960 393,00	0,00	0,00	0,00	
2029	47 134 709,00	47 134 709,00	5 085 900,00	121 273,00	20 105 813,00	8 324 819,00	13 496 904,00	10 219 363,00	0,00	0,00	0,00	
2030	48 313 077,00	48 313 077,00	5 213 048,00	124 305,00	20 608 458,00	8 532 939,00	13 834 327,00	10 474 847,00	0,00	0,00	0,00	

PRZEWODNICZĄCY  
Rady Miejskiej  
Arkadiusz Matusak

2031	49 472 591,00	49 472 591,00	5 338 161,00	127 288,00	21 103 061,00	8 737 730,00	14 166 351,00	10 726 243,00	0,00	0,00	0,00
------	---------------	---------------	--------------	------------	---------------	--------------	---------------	---------------	------	------	------

<sup>1)</sup> Wzór może być stosowany także w układzie pionowym, w którym poszczególne pozycje są przedstawione w kolumnach, a lata w wierszach.

<sup>2)</sup> Zgodnie z art. 227 ustawy z dnia 27 sierpnia 2009 r. o finansach publicznych (Dz. U. z 2019 r. poz. 869, z późn. zm.), zwanej dalej „ustawą”, wieloletnia prognoza finansowa obejmuje okres roku budżetowego oraz co najmniej trzech kolejnych lat. W sytuacji dłuższego okresu prognozowania finansowego wzór stosuje się dla lat wykraczających poza minimalny (4-letni) okres prognozy, wynikający z art. 227 ustawy.

<sup>3)</sup> W pozycji wykazuje się dochody o charakterze celowym, które jednostka otrzymuje od podmiotów zewnętrznych. W szczególności pozycja obejmuje dotacje celowe z budżetu państwa na zadania bieżące oraz dotacje i środki na finansowanie wydatków bieżących na realizację zadań finansowanych z udziałem środków, o których mowa w art. 5 ust. 1 pkt 2 i 3 ustawy. W pozycji nie wykazuje się natomiast dochodów związanych ze szczególnymi zasadami wykonywania budżetu jednostki wynikającymi z odrębnych ustaw, o których mowa w art. 237 ust. 1 ustawy.

<sup>4)</sup> W pozycji wykazuje się pozostałe dochody bieżące w szczególności kwoty podatków i opłat lokalnych.

PRZEWODNICZĄCY  
Rady Miejskiej  
*Arkadiusz Matusak*

Wyszczególnienie	Wydatki ogółem <sup>x</sup>	z tego:											
		Wydatki bieżące <sup>x</sup>	w tym:							Wydatki majątkowe <sup>x</sup>	w tym:		
			na wynagrodzenia i składki od nich naliczane	z tytułu poręczeń i gwarancji <sup>x</sup>	w tym:		wydatki na obsługę długu <sup>x</sup>	w tym:			Inwestycje i zakupy inwestycyjne, o których mowa w art. 236 ust. 4 pkt 1 ustawy	wydatki o charakterze dotacyjnym na inwestycje i zakupy inwestycyjne	
					gwarancje i poręczenia podlegające wyłączeniu z limitu spłaty zobowiązań, o którym mowa w art. 243 ustawy <sup>x</sup>	odsetki i dyskonto podlegające wyłączeniu z limitu spłaty zobowiązań, o którym mowa w art. 243 ustawy, w terminie nie dłuższym niż 90 dni po zakończeniu programu, projektu lub zadania i otrzymaniu refundacji z tych środków (bez odsetek i dyskonta od zobowiązań na wkład krajowy) <sup>x</sup>		odsetki i dyskonto podlegające wyłączeniu z limitu spłaty zobowiązań, o którym mowa w art. 243 ustawy, z tytułu zobowiązań zaciągniętych na wkład krajowy <sup>x</sup>	pozostałe odsetki i dyskonto podlegające wyłączeniu z limitu spłaty zobowiązań, o którym mowa w art. 243 ustawy <sup>x</sup>				
2.1	2.1.1	2.1.2	2.1.2.1	2.1.3	2.1.3.1	2.1.3.2	2.1.3.3	2.2	2.2.1	2.2.1.1			
Wykonanie 2017	31 581 388,02	31 251 414,80	12 857 788,64	0,00	0,00	456 990,20	0,00	0,00	0,00	329 973,22	329 973,22	150 592,92	
Wykonanie 2018	32 673 430,44	31 710 851,40	13 135 934,19	0,00	0,00	385 908,29	0,00	0,00	0,00	962 579,04	962 579,04	238 093,00	
Wykonanie 2019	34 575 559,73	33 156 198,50	14 134 699,30	0,00	0,00	389 423,94	0,00	0,00	0,00	1 419 361,23	1 419 361,23	40 000,00	
Wykonanie 2020	36 003 783,68	35 104 106,40	14 638 204,50	0,00	0,00	249 134,06	0,00	0,00	0,00	899 677,28	899 677,28	85 718,00	
Wykonanie 2021	38 084 765,52	36 305 793,11	15 469 826,66	0,00	0,00	118 009,00	0,00	0,00	0,00	1 778 972,41	1 778 972,41	78 074,22	
Wykonanie 2022	48 429 507,29	42 421 362,80	16 812 610,80	0,00	0,00	265 135,25	0,00	0,00	0,00	6 008 144,49	6 008 144,49	82 811,00	
Plan 3 kw. 2023	52 149 441,39	40 725 885,15	19 879 420,09	0,00	0,00	802 300,00	0,00	0,00	0,00	11 423 556,24	11 423 556,24	225 896,00	
Wykonanie 2023	53 184 896,38	41 665 489,14	19 833 712,55	0,00	0,00	802 300,00	0,00	0,00	0,00	11 519 407,24	11 519 407,24	199 396,00	
2024	62 859 543,60	40 503 875,45	23 351 961,00	0,00	0,00	603 300,00	0,00	0,00	0,00	22 355 668,15	22 355 668,15	1 165 953,00	
2025	52 448 068,00	41 011 405,05	23 678 888,00	0,00	0,00	446 800,00	0,00	0,00	0,00	11 436 662,95	11 436 662,95	5 896,00	
2026	42 448 997,00	41 524 538,00	24 010 392,00	0,00	0,00	366 700,00	0,00	0,00	0,00	924 459,00	924 459,00	5 896,00	
2027	43 538 972,00	41 911 911,00	24 310 522,00	0,00	0,00	239 600,00	0,00	0,00	0,00	1 627 061,00	1 627 061,00	5 896,00	
2028	44 790 263,00	42 915 107,00	24 948 673,00	0,00	0,00	170 600,00	0,00	0,00	0,00	1 875 156,00	1 875 156,00	5 896,00	
2029	46 199 709,00	43 939 881,00	25 591 101,00	0,00	0,00	108 050,00	0,00	0,00	0,00	2 259 828,00	2 259 828,00	4 127,00	
2030	47 313 077,00	45 000 422,00	26 243 674,00	0,00	0,00	60 000,00	0,00	0,00	0,00	2 312 655,00	2 312 655,00	0,00	
2031	48 472 591,00	46 077 372,00	26 893 205,00	0,00	0,00	20 000,00	0,00	0,00	0,00	2 395 219,00	2 395 219,00	0,00	

PRZEWODNICZĄCY  
Rady Miejskiej  
*Arkadiusz Matusak*

Wyszczególnienie	Wynik budżetu <sup>x</sup>	w tym:		z tego:							
		Kwota prognozowanej nadwyżki budżetu przeznaczana na spłatę kredytów, pożyczek i wykup papierów wartościowych <sup>5)</sup>	Przychody budżetu <sup>x</sup>	Kredyty, pożyczki, emisja papierów wartościowych <sup>x</sup>	w tym:		Nadwyżka budżetowa z lat ubiegłych <sup>x 6)</sup>	w tym:		Wolne środki, o których mowa w art. 217 ust. 2 pkt 6 ustawy <sup>x</sup>	w tym:
					na pokrycie deficytu budżetu <sup>x</sup>			na pokrycie deficytu budżetu <sup>x</sup>			na pokrycie deficytu budżetu <sup>x</sup>
Lp	3	3.1	4	4.1	4.1.1	4.2	4.2.1	4.3	4.3.1		
Wykonanie 2017	367 399,23	200 000,00	105 554,33	0,00	0,00	0,00	0,00	105 554,33	0,00		
Wykonanie 2018	31 060,16	30 000,00	272 953,56	0,00	0,00	0,00	0,00	272 953,56	0,00		
Wykonanie 2019	313 607,89	80 000,00	274 013,72	0,00	0,00	0,00	0,00	274 013,72	0,00		
Wykonanie 2020	1 912 152,66	1 912 152,66	9 692 621,61	9 185 000,00	0,00	41 789,01	0,00	465 832,60	0,00		
Wykonanie 2021	6 632 256,26	750 000,00	1 869 774,27	0,00	0,00	533 515,00	0,00	1 336 259,27	0,00		
Wykonanie 2022	1 839 461,53	875 000,00	7 793 088,46	0,00	0,00	1 514 389,54	0,00	6 237 640,99	0,00		
Plan 3 kw. 2023	-6 333 096,06	0,00	7 208 096,06	875 000,00	0,00	1 672 773,92	1 672 773,92	4 660 322,14	4 660 322,14		
Wykonanie 2023	-6 333 096,06	0,00	7 208 096,06	0,00	0,00	1 672 773,92	1 672 773,92	5 535 322,14	4 660 322,14		
2024	-4 695 696,00	0,00	5 845 696,00	2 000 000,00	850 000,00	88 200,00	88 200,00	3 757 496,00	3 757 496,00		
2025	1 150 000,00	1 150 000,00	0,00	0,00	0,00	0,00	0,00	0,00	0,00		
2026	1 150 000,00	1 150 000,00	0,00	0,00	0,00	0,00	0,00	0,00	0,00		
2027	1 150 000,00	1 150 000,00	0,00	0,00	0,00	0,00	0,00	0,00	0,00		
2028	1 150 000,00	1 150 000,00	0,00	0,00	0,00	0,00	0,00	0,00	0,00		
2029	935 000,00	935 000,00	0,00	0,00	0,00	0,00	0,00	0,00	0,00		
2030	1 000 000,00	1 000 000,00	0,00	0,00	0,00	0,00	0,00	0,00	0,00		
2031	1 000 000,00	1 000 000,00	0,00	0,00	0,00	0,00	0,00	0,00	0,00		

<sup>5)</sup> Inne przeznaczenie nadwyżki budżetowej wymaga określenia w objaśnieniach do wieloletniej prognozy finansowej.

<sup>6)</sup> W pozycji należy ująć środki pieniężne znajdujące się na rachunku budżetu pochodzące z nadwyżek poprzednich budżetów, łącznie z niewykorzystanymi środkami, o których mowa w art. 217 ust. 2 pkt 8 ustawy.

**PRZEWODNICZĄCY**  
Rady Miejskiej  
*Arkadiusz Matusak*

Wyszczególnienie	z tego:				Rozchody budżetu <sup>X</sup>	z tego:				
	Splaty udzielonych pożyczek w latach ubiegłych <sup>X</sup>	w tym:		w tym:		Splaty rat kapitałowych kredytów i pożyczek oraz wykup papierów wartościowych <sup>X</sup>	w tym:			
		na pokrycie deficytu budżetu <sup>X</sup>	Inne przychody niezwiązane z zacięgnięciem długu <sup>X 7)</sup>	na pokrycie deficytu budżetu <sup>X</sup>			łączna kwota przypadających na dany rok kwot ustawowych wyłączeń z limitu splaty zobowiązań <sup>X</sup>	z tego:		
								kwota przypadających na dany rok kwot wyłączeń określonych w art. 243 ust. 3 ustawy <sup>X</sup>	kwota przypadających na dany rok kwot wyłączeń określonych w art. 243 ust. 3a ustawy <sup>X</sup>	
Lp	4.4	4.4.1	4.5	4.5.1	5	5.1	5.1.1	5.1.1.1	5.1.1.2	
Wykonanie 2017	0,00	0,00	0,00	0,00	200 000,00	200 000,00	0,00	0,00	0,00	
Wykonanie 2018	0,00	0,00	0,00	0,00	30 000,00	30 000,00	0,00	0,00	0,00	
Wykonanie 2019	0,00	0,00	0,00	0,00	80 000,00	80 000,00	0,00	0,00	0,00	
Wykonanie 2020	0,00	0,00	0,00	0,00	9 735 000,00	9 735 000,00	9 285 000,00	0,00	0,00	
Wykonanie 2021	0,00	0,00	0,00	0,00	750 000,00	750 000,00	0,00	0,00	0,00	
Wykonanie 2022	41 057,93	0,00	0,00	0,00	916 057,93	875 000,00	0,00	0,00	0,00	
Plan 3 kw. 2023	0,00	0,00	0,00	0,00	875 000,00	875 000,00	0,00	0,00	0,00	
Wykonanie 2023	0,00	0,00	0,00	0,00	875 000,00	875 000,00	0,00	0,00	0,00	
2024	0,00	0,00	0,00	0,00	1 150 000,00	1 150 000,00	0,00	0,00	0,00	
2025	0,00	0,00	0,00	0,00	1 150 000,00	1 150 000,00	0,00	0,00	0,00	
2026	0,00	0,00	0,00	0,00	1 150 000,00	1 150 000,00	0,00	0,00	0,00	
2027	0,00	0,00	0,00	0,00	1 150 000,00	1 150 000,00	0,00	0,00	0,00	
2028	0,00	0,00	0,00	0,00	1 150 000,00	1 150 000,00	0,00	0,00	0,00	
2029	0,00	0,00	0,00	0,00	935 000,00	935 000,00	0,00	0,00	0,00	
2030	0,00	0,00	0,00	0,00	1 000 000,00	1 000 000,00	0,00	0,00	0,00	
2031	0,00	0,00	0,00	0,00	1 000 000,00	1 000 000,00	0,00	0,00	0,00	

<sup>7)</sup> W pozycji należy ująć w szczególności przychody pochodzące z prywatyzacji majątku jednostki samorządu terytorialnego.

**PRZEWODNICZĄCY**  
Rady Miejskiej  
*Arkadiusz Matusak*

Wyszczególnienie	Rozchody budżetu, z tego:						Kwota długu <sup>x</sup>	w tym: kwota długu, którego planowana spłata dokona się z wydatków <sup>x</sup>	Relacja zrównoważenia wydatków bieżących, o której mowa w art. 242 ustawy	
	łącznie kwota przypadających na dany rok kwot ustawowych wyłączeń z limitu spłaty zobowiązań, z tego:								Różnica między dochodami bieżącymi a wydatkami bieżącymi <sup>x</sup>	Różnica między dochodami bieżącymi, skorygowanymi o środki <sup>b)</sup> a wydatkami bieżącymi <sup>x</sup>
	kwota wyłączeń z tytułu wcześniejszej spłaty zobowiązań, określonych w art. 243 ust. 3b ustawy	z tego:			kwota przypadających na dany rok kwot pozostałych wyłączeń z limitu spłaty zobowiązań <sup>x</sup>	Inne rozchody niezwiązane ze spłatą długu <sup>x</sup>				
środkami nowego zobowiązania		wolnymi środkami, o których mowa w art. 217 ust. 2 pkt 6 ustawy	innymi środkami							
Lp	5.1.1.3	5.1.1.3.1	5.1.1.3.2	5.1.1.3.3	5.1.1.4	5.2	6	6.1	7.1	7.2
Wykonanie 2017	x	x	x	x	0,00	0,00	10 345 000,00	0,00	449 599,12	555 153,45
Wykonanie 2018	x	x	x	x	0,00	0,00	10 315 000,00	0,00	899 583,91	1 172 537,47
Wykonanie 2019	x	x	x	x	0,00	0,00	10 235 000,00	500 000,00	1 609 538,23	1 883 551,95
Wykonanie 2020	x	x	x	x	0,00	0,00	9 685 000,00	500 000,00	2 248 157,42	2 755 779,03
Wykonanie 2021	x	x	x	x	0,00	0,00	8 935 000,00	500 000,00	3 461 652,81	5 331 427,08
Wykonanie 2022	x	x	x	x	0,00	41 057,93	8 060 000,00	500 000,00	4 301 309,55	12 094 398,01
Plan 3 kw. 2023	x	x	x	x	0,00	0,00	8 060 000,00	500 000,00	-1 714 805,20	4 618 290,86
Wykonanie 2023	x	x	x	x	0,00	0,00	7 185 000,00	500 000,00	-1 726 954,20	5 481 141,86
2024	0,00	0,00	0,00	0,00	0,00	0,00	7 935 000,00	400 000,00	-348 834,45	3 496 861,55
2025	x	x	x	x	0,00	0,00	6 685 000,00	300 000,00	1 366 662,95	1 366 662,95
2026	x	x	x	x	0,00	0,00	5 435 000,00	200 000,00	2 074 459,00	2 074 459,00
2027	x	x	x	x	0,00	0,00	4 185 000,00	100 000,00	2 777 061,00	2 777 061,00
2028	x	x	x	x	0,00	0,00	2 935 000,00	0,00	3 025 156,00	3 025 156,00
2029	x	x	x	x	0,00	0,00	2 000 000,00	0,00	3 194 828,00	3 194 828,00
2030	x	x	x	x	0,00	0,00	1 000 000,00	0,00	3 312 655,00	3 312 655,00
2031	x	x	x	x	0,00	0,00	0,00	0,00	3 395 219,00	3 395 219,00


<sup>b)</sup> Skorygowanie o środki dotyczy określonego w art. 242 ustawy powiększenia o odpowiednie dla roku prognozy przychody wskazane w art. 217 ust. 2 ustawy. Skutki finansowe wyłączeń ograniczenia, o którym mowa w art. 242 ustawy, zawarte w innych ustawach należy ująć w objaśnieniach dołączanych do wieloletniej prognozy finansowej zgodnie z art. 226 ust. 2a ustawy.

**PRZEWODNICZĄCY**  
Rady Miejskiej  
*Arkadiusz Matusak*  
**Arkadiusz Matusak**



Wyszczególnienie	Wskaźnik spłaty zobowiązań						
	Relacja określona po lewej stronie nierówności we wzorze, o którym mowa w art. 243 ust. 1 ustawy (po uwzględnieniu zobowiązań związku współtworzonego przez jednostkę samorządu terytorialnego oraz po uwzględnieniu ustawowych wyłączeń przypadających na dany rok) <sup>x</sup>	Relacja określona po prawej stronie nierówności we wzorze, o którym mowa w art. 243 ust. 1 ustawy, ustalona dla danego roku (wskaźnik jednoroczny) <sup>x</sup>		Dopuszczalny limit spłaty zobowiązań określony po prawej stronie nierówności we wzorze, o którym mowa w art. 243 ustawy, po uwzględnieniu ustawowych wyłączeń, obliczony w oparciu o plan 3 kwartału roku poprzedzającego pierwszy rok prognozy (wskaźnik ustalony w oparciu o średnią arytmetyczną z poprzednich lat) <sup>x</sup>	Dopuszczalny limit spłaty zobowiązań określony po prawej stronie nierówności we wzorze, o którym mowa w art. 243 ustawy, po uwzględnieniu ustawowych wyłączeń, obliczony w oparciu o wykonanie roku poprzedzającego pierwszy rok prognozy (wskaźnik ustalony w oparciu o średnią arytmetyczną z poprzednich lat) <sup>x</sup>	Informacja o spełnieniu wskaźnika spłaty zobowiązań określonego w art. 243 ustawy, po uwzględnieniu zobowiązań związku współtworzonego przez jednostkę samorządu terytorialnego oraz po uwzględnieniu ustawowych wyłączeń, obliczonego w oparciu o plan 3 kwartałów roku poprzedzającego rok budżetowy <sup>x</sup>	Informacja o spełnieniu wskaźnika spłaty zobowiązań określonego w art. 243 ustawy, po uwzględnieniu zobowiązań związku współtworzonego przez jednostkę samorządu terytorialnego oraz po uwzględnieniu ustawowych wyłączeń, obliczonego w oparciu o wykonanie roku poprzedzającego rok budżetowy <sup>x</sup>
Lp	8.1	8.2		8.3	8.3.1	8.4	8.4.1
Wykonanie 2017	0,00%	x	5,44%	x	x	x	x
Wykonanie 2018	0,00%	x	6,49%	x	x	x	x
Wykonanie 2019	0,00%	x	9,16%	x	x	x	x
Wykonanie 2020	0,00%	x	11,43%	x	x	x	x
Wykonanie 2021	0,00%	x	14,27%	x	x	x	x
Wykonanie 2022	0,00%	x	16,01%	x	x	x	x
Plan 3 kw. 2023	0,00%	-2,86%	-2,50%	x	x	x	x
Wykonanie 2023	0,00%	-2,88%	-2,52%	x	x	x	x
2024	5,32%	0,77%	0,92%	8,61%	8,61%	TAK	TAK
2025	4,59%	5,20%	x	7,97%	7,97%	TAK	TAK
2026	4,24%	6,80%	x	7,69%	7,69%	TAK	TAK
2027	3,79%	8,20%	x	7,36%	7,36%	TAK	TAK
2028	3,51%	8,45%	x	6,90%	6,90%	TAK	TAK
2029	2,70%	8,51%	x	6,07%	6,07%	TAK	TAK
2030	2,66%	8,48%	x	5,01%	5,01%	TAK	TAK
2031	2,50%	8,38%	x	6,63%	6,63%	TAK	TAK

Ustalona na lata 2022–2025 relacja z art. 243 (poz. 8.3, 8.3.1, 8.4 i 8.4.1) została obliczona według średniej 7-letniej

**PRZEWODNICZĄCY**  
Rady Miejskiej  
  
**Arkadiusz Matusak**

Wyszczególnienie	Finansowanie programów, projektów lub zadań realizowanych z udziałem środków, o których mowa w art. 5 ust. 1 pkt 2 i 3 ustawy								
	Dochody bieżące na programy, projekty lub zadania finansowane z udziałem środków, o których mowa w art. 5 ust. 1 pkt 2 i 3 ustawy <sup>x</sup>	w tym:		Dochody majątkowe na programy, projekty lub zadania finansowane z udziałem środków, o których mowa w art. 5 ust. 1 pkt 2 i 3 ustawy	w tym:		Wydatki bieżące na programy, projekty lub zadania finansowane z udziałem środków, o których mowa w art. 5 ust. 1 pkt 2 i 3 ustawy <sup>x</sup>	w tym:	
		Dotacje i środki o charakterze bieżącym na realizację programu, projektu lub zadania finansowanego z udziałem środków, o których mowa w art. 5 ust. 1 pkt 2 ustawy <sup>x</sup>	środki określone w art. 5 ust. 1 pkt 2 ustawy		Dochody majątkowe na programy, projekty lub zadania finansowane z udziałem środków, o których mowa w art. 5 ust. 1 pkt 2 ustawy	środki określone w art. 5 ust. 1 pkt 2 ustawy		Wydatki bieżące na programy, projekty lub zadania finansowane z udziałem środków, o których mowa w art. 5 ust. 1 pkt 2 ustawy <sup>x</sup>	finansowane środkami określonymi w art. 5 ust. 1 pkt 2 ustawy
Lp	9.1	9.1.1	9.1.1.1	9.2	9.2.1	9.2.1.1	9.3	9.3.1	9.3.1.1
Wykonanie 2017	0,00	0,00	0,00	0,00	0,00	0,00	0,00	0,00	0,00
Wykonanie 2018	108 325,00	108 325,00	104 909,45	0,00	0,00	0,00	108 325,00	108 325,00	104 999,71
Wykonanie 2019	92 605,00	92 605,00	80 139,15	0,00	0,00	0,00	65 534,99	65 534,99	56 999,71
Wykonanie 2020	154 988,00	154 988,00	154 988,00	0,00	0,00	0,00	182 058,01	182 058,01	178 127,44
Wykonanie 2021	0,00	0,00	0,00	0,00	0,00	0,00	0,00	0,00	0,00
Wykonanie 2022	59 105,20	59 105,20	59 105,20	3 015 981,62	3 015 981,62	3 015 981,62	16 636,98	16 636,98	16 636,98
Plan 3 kw. 2023	0,00	0,00	0,00	192 000,00	192 000,00	192 000,00	42 468,22	42 468,22	42 468,22
Wykonanie 2023	0,00	0,00	0,00	300 000,00	300 000,00	300 000,00	42 468,22	42 468,22	42 468,22
2024	0,00	0,00	0,00	0,00	0,00	0,00	0,00	0,00	0,00
2025	0,00	0,00	0,00	0,00	0,00	0,00	0,00	0,00	0,00
2026	0,00	0,00	0,00	0,00	0,00	0,00	0,00	0,00	0,00
2027	0,00	0,00	0,00	0,00	0,00	0,00	0,00	0,00	0,00
2028	0,00	0,00	0,00	0,00	0,00	0,00	0,00	0,00	0,00
2029	0,00	0,00	0,00	0,00	0,00	0,00	0,00	0,00	0,00
2030	0,00	0,00	0,00	0,00	0,00	0,00	0,00	0,00	0,00
2031	0,00	0,00	0,00	0,00	0,00	0,00	0,00	0,00	0,00

PRZEWODNICZĄCY  
Rady Miejskiej  
*Arkadiusz Matusak*  
Arkadiusz Matusak

Wyszczególnienie	Informacje uzupełniające o wybranych kategoriach finansowych									
	Wydatki majątkowe na programy, projekty lub zadania finansowane z udziałem środków, o których mowa w art. 5 ust. 1 pkt 2 i 3 ustawy	w tym:		Wydatki objęte limitem, o którym mowa w art. 226 ust. 3 pkt 4 ustawy	z tego:		Wydatki bieżące na pokrycie ujemnego wyniku finansowego samodzielnego publicznego zakładu opieki zdrowotnej	Wydatki na spłatę zobowiązań przejmowanych w związku z likwidacją lub przekształceniem samodzielnego publicznego zakładu opieki zdrowotnej	Kwota zobowiązań związku współtworzonego przez jednostkę samorządu terytorialnego przypadających do spłaty w danym roku budżetowym, podlegająca doliczeniu zgodnie z art. 244 ustawy <sup>x</sup>	Kwota zobowiązań wynikających z przejęcia przez jednostkę samorządu terytorialnego zobowiązań po likwidowanych i przekształcanych samorządowych osobach prawnych
		Wydatki majątkowe na programy, projekty lub zadania finansowane z udziałem środków, o których mowa w art. 5 ust. 1 pkt 2 ustawy	w tym:		bieżące	majątkowe				
			finansowane środkami określonymi w art. 5 ust. 1 pkt 2 ustawy							
Lp	9.4	9.4.1	9.4.1.1	10.1	10.1.1	10.1.2	10.2	10.3	10.4	10.5
Wykonanie 2017	0,00	0,00	0,00	0,00	0,00	0,00	0,00	0,00	0,00	0,00
Wykonanie 2018	0,00	0,00	0,00	0,00	0,00	0,00	0,00	0,00	0,00	0,00
Wykonanie 2019	0,00	0,00	0,00	1 059 228,59	76 604,99	982 623,60	0,00	0,00	0,00	0,00
Wykonanie 2020	0,00	0,00	0,00	359 762,41	57 450,01	302 312,40	0,00	0,00	0,00	0,00
Wykonanie 2021	0,00	0,00	0,00	898 510,00	3 000,00	895 510,00	0,00	0,00	0,00	0,00
Wykonanie 2022	4 394 701,92	4 394 701,92	3 391 492,23	6 494 674,76	3 000,00	6 491 674,76	0,00	0,00	0,00	0,00
Plan 3 kw. 2023	126 800,00	126 800,00	126 800,00	10 485 527,50	3 000,00	10 482 527,50	0,00	0,00	5 896,00	0,00
Wykonanie 2023	126 800,00	126 800,00	126 800,00	10 485 527,50	3 000,00	10 482 527,50	0,00	0,00	5 896,00	0,00
2024	0,00	0,00	0,00	20 850 567,00	0,00	20 850 567,00	0,00	0,00	5 896,00	0,00
2025	0,00	0,00	0,00	11 427 800,00	0,00	11 427 800,00	0,00	0,00	5 896,00	0,00
2026	0,00	0,00	0,00	0,00	0,00	0,00	0,00	0,00	5 896,00	0,00
2027	0,00	0,00	0,00	0,00	0,00	0,00	0,00	0,00	5 896,00	0,00
2028	0,00	0,00	0,00	0,00	0,00	0,00	0,00	0,00	5 896,00	0,00
2029	0,00	0,00	0,00	0,00	0,00	0,00	0,00	0,00	4 127,00	0,00
2030	0,00	0,00	0,00	0,00	0,00	0,00	0,00	0,00	0,00	0,00
2031	0,00	0,00	0,00	0,00	0,00	0,00	0,00	0,00	0,00	0,00

PRZEWODNICZĄCY  
Rady Miejskiej  
*Arkadiusz Matusak*


Wyszczególnienie	Informacje uzupełniające o wybranych kategoriach finansowych											
	Splaty, o których mowa w poz. 5.1, wynikające wyłącznie z tytułu zobowiązań już zaciągniętych <sup>X</sup>	Wydatki zmniejszające dług <sup>X</sup>	w tym:					wyплаты z tytułu wymagalnych poręczeń i gwarancji <sup>X</sup>	Kwota wzrostu(+)/spadku(-) kwoty długu wynikająca z operacji niekasowych (m.in. umorzenia, różnice kursowe)	Wcześniejsza spłata zobowiązań, wyłączona z limitu spłaty zobowiązań, dokonywana w formie wydatków budżetowych	Wykup papierów wartościowych, spłaty rat kredytów i pożyczek wraz z należnymi odsetkami i dyskontem, odpowiednio emitowanych lub zaciągniętych do równowartości kwoty ubytku w wykonanych dochodach jednostki terytorialnego będącego skutkiem wystąpienia COVID-19 <sup>X</sup>	Wydatki bieżące podlegające ustawowemu wyłączeniu z limitu spłaty zobowiązań <sup>9)</sup>
			splata zobowiązań wymagalnych z lat poprzednich, innych niż w poz. 10.7.3 <sup>X</sup>	splata zobowiązań zaliczanych do tytułu dłużnego – kredyt i pożyczka <sup>X</sup>	w tym:		zobowiązań zaciągniętych po dniu 1 stycznia 2019 r. <sup>X</sup>					
					w tym:							
Lp	10.6	10.7	10.7.1	10.7.2	10.7.2.1	10.7.2.1.1	10.7.3	10.8	10.9	10.10	10.11	
Wykonanie 2017	200 000,00	0,00	0,00	0,00	0,00	0,00	0,00	0,00	x	0,00	0,00	
Wykonanie 2018	30 000,00	0,00	0,00	0,00	0,00	0,00	0,00	0,00	x	0,00	0,00	
Wykonanie 2019	80 000,00	0,00	0,00	0,00	0,00	0,00	0,00	-500 000,00	x	0,00	0,00	
Wykonanie 2020	9 735 000,00	0,00	0,00	0,00	0,00	0,00	0,00	0,00	x	0,00	87 106,64	
Wykonanie 2021	750 000,00	0,00	0,00	0,00	0,00	0,00	0,00	0,00	x	0,00	16 975,50	
Wykonanie 2022	875 000,00	0,00	0,00	0,00	0,00	0,00	0,00	0,00	x	0,00	21 455,85	
Plan 3 kw. 2023	875 000,00	0,00	0,00	0,00	0,00	0,00	0,00	0,00	x	0,00	0,00	
Wykonanie 2023	875 000,00	0,00	0,00	0,00	0,00	0,00	0,00	0,00	x	0,00	0,00	
2024	1 150 000,00	100 000,00	0,00	100 000,00	0,00	0,00	0,00	0,00	0,00	0,00	0,00	
2025	1 150 000,00	100 000,00	0,00	100 000,00	0,00	0,00	0,00	0,00	x	0,00	0,00	
2026	1 150 000,00	100 000,00	0,00	100 000,00	0,00	0,00	0,00	0,00	x	0,00	0,00	
2027	1 150 000,00	100 000,00	0,00	100 000,00	0,00	0,00	0,00	0,00	x	0,00	0,00	
2028	1 150 000,00	100 000,00	0,00	100 000,00	0,00	0,00	0,00	0,00	x	0,00	0,00	
2029	935 000,00	0,00	0,00	0,00	0,00	0,00	0,00	0,00	x	0,00	0,00	
2030	0,00	0,00	0,00	0,00	0,00	0,00	0,00	0,00	x	0,00	0,00	
2031	0,00	0,00	0,00	0,00	0,00	0,00	0,00	0,00	x	0,00	0,00	

PRZEWODNICZĄCY  
Rady Miejskiej  
Arkadiusz Matusak

9) W pozycji należy ująć kwoty wydatków bieżących, o które zostają pomniejszone wydatki bieżące budżetu przy wyliczaniu limitu spłaty zobowiązań określonego po prawej stronie nierówności we wzorze, o którym mowa w art. 243 ustawy, na podstawie odrębnych ustaw, bez wydatków bieżących na obsługę długu. W szczególności należy ująć wydatki poniesione w celu realizacji zadań związanych z przeciwdziałaniem COVID-19.

\* Informacje zawarte w tej części wieloletniej prognozy finansowej, w tym o spełnieniu relacji określonej w art. 243 ustawy zostaną automatycznie wygenerowane przez aplikację wskazaną przez Ministra Finansów, o której mowa w § 4 ust. 1, na podstawie danych historycznych oraz prognozowanych przez jednostkę samorządu terytorialnego. Automatyczne wyliczenia danych na podstawie wartości historycznych i prognozowanych przez jednostkę samorządu terytorialnego dotyczą w szczególności także pozycji 8.3 – 8.3.1 i pozycji z sekcji 12.

x - pozycje oznaczone symbolem „x” sporządza się na okres prognozy kwoty długu, zgodnie z art. 227 ust. 2 ustawy. Okres ten nie podlega wydłużeniu w sytuacji planowania wydatków z tytułu niewymagalnych poręczeń i gwarancji. W przypadku planowania wydatków z tytułu niewymagalnych poręczeń i gwarancji w okresie dłuższym niż okres, na który zaciągnięto oraz planuje się zaciągnąć zobowiązania dłużne, informację o wydatkach z tytułu niewymagalnych poręczeń i gwarancji, wykraczających poza wspomniany okres, należy zamieścić w objaśnieniach do wieloletniej prognozy finansowej.

PRZEWODNICZĄCY  
Rady Miejskiej  
  
Arkadiusz Matusak

# Wykaz przedsięwzięć do WPF

Dokument podpisany elektronicznie

Załącznik nr 2 do uchwały Rady Miejskiej w Osieku Nr LVI/370/23 z dnia 28 grudnia 2023 roku

kwoty w zł

L.p.	Nazwa i cel	Jednostka odpowiedzialna lub koordynująca	Okres realizacji		Łączne nakłady finansowe	Limit 2024	Limit 2025	Limit 2026	Limit 2027	Limit zobowiązań
			Od	Do						
1	Wydatki na przedsięwzięcia-ogółem (1.1+1.2+1.3)				36 146 724,18	20 850 567,00	11 427 800,00	0,00	0,00	9 144 797,10
1.a	- wydatki bieżące				0,00	0,00	0,00	0,00	0,00	0,00
1.b	- wydatki majątkowe				36 146 724,18	20 850 567,00	11 427 800,00	0,00	0,00	9 144 797,10
1.1	Wydatki na programy, projekty lub zadania związane z programami realizowanymi z udziałem środków, o których mowa w art.5 ust.1 pkt 2 i 3 ustawy z dnia 27 sierpnia 2009.r. o finansach publicznych (Dz.U.Nr 157, poz.1240,z późn.zm.), z tego:				0,00	0,00	0,00	0,00	0,00	0,00
1.1.1	- wydatki bieżące				0,00	0,00	0,00	0,00	0,00	0,00
1.1.2	- wydatki majątkowe				0,00	0,00	0,00	0,00	0,00	0,00
1.2	Wydatki na programy, projekty lub zadania związane z umowami partnerstwa publiczno-prywatnego, z tego:				0,00	0,00	0,00	0,00	0,00	0,00
1.2.1	- wydatki bieżące				0,00	0,00	0,00	0,00	0,00	0,00
1.2.2	- wydatki majątkowe				0,00	0,00	0,00	0,00	0,00	0,00
1.3	Wydatki na programy, projekty lub zadania pozostałe (inne niż wymienione w pkt 1.1 i 1.2),z tego				36 146 724,18	20 850 567,00	11 427 800,00	0,00	0,00	9 144 797,10
1.3.1	- wydatki bieżące				0,00	0,00	0,00	0,00	0,00	0,00
1.3.2	- wydatki majątkowe				36 146 724,18	20 850 567,00	11 427 800,00	0,00	0,00	9 144 797,10
1.3.2.1	Budowa przejścia dla pieszych w ciągu drogi powiatowej nr 1869T (0855T) Osiek-Otoka w miejscowości Długoleka Dział 600 rozdział 60014 Par. 6300	OSIEK	2023	2024	14 000,00	14 000,00	0,00	0,00	0,00	14 000,00
1.3.2.2	Budowa przejścia dla pieszych w ciągu drogi powiatowej nr 1837T (0814T) Ossala w miejscowości Ossala Dział 600 rozdział 60014 Par. 6300	OSIEK	2023	2024	24 443,00	24 443,00	0,00	0,00	0,00	24 443,00
1.3.2.3	Przebudowa odcinka drogi powiatowej nr 1832T (0795T) Osiek - Suchowola w miejscowości Suchowola od km 3+605 do km 4+600 Dział 600 rozdział 60014 Par. 6300	OSIEK	2023	2024	143 644,00	143 644,00	0,00	0,00	0,00	143 644,00
1.3.2.4	Przebudowa i modernizacja dróg na terenie Miasta i Gminy Osiek Dział 600, rozdział 60016 paragraf 6050, 6370	OSIEK	2023	2024	8 479 620,18	8 040 000,00	0,00	0,00	0,00	511 710,10
1.3.2.5	Budowa kanalizacji sanitarnej wraz z modernizacją oczyszczalni ścieków na terenie Miasta i Gminy Osiek Dział 900 rozdział 90001 par. 6050, 6370	OSIEK	2022	2025	14 506 620,00	4 349 280,00	7 207 800,00	0,00	0,00	0,00
1.3.2.6	Poprawa efektywności energetycznej budynków użyteczności publicznej na terenie Miasta i Gminy Osiek Dz.900 rozdz. 90005 par.6050, 6370	OSIEK	2024	2025	8 041 000,00	4 041 000,00	4 000 000,00	0,00	0,00	8 041 000,00
1.3.2.7	Rozbudowa wraz z modernizacją oświetlenia ulicznego na terenie Miasta i Gminy Osiek Dz.900 rozdział 90015 paragraf 6050, 6100, 6370	OSIEK	2019	2024	4 527 397,00	4 048 200,00	0,00	0,00	0,00	0,00
1.3.2.8	Odnowienie elewacji wraz z wymianą pokrycia dachowego spichlerza w Szwagrowie Dział 921 rozdz.92120 par.6050	OSIEK	2024	2025	410 000,00	190 000,00	220 000,00	0,00	0,00	410 000,00

PRZEWODNICZĄCY  
Rady Miejskiej  
*Arkadiusz Matusak*



## **Objaśnienia przyjętych wartości do Wieloletniej Prognozy Finansowej Miasta i Gminy Osiek na lata 2024-2031**

Obowiązek sporządzenia Wieloletniej Prognozy Finansowej jest jedną z zasadniczych zmian wprowadzonych ustawą z dnia 27 sierpnia 2009 roku odnoszących się do zagadnień gospodarki finansowej jednostek samorządu terytorialnego. Regulacja ta stwarza możliwość kompleksowej analizy sytuacji finansowej jednostki oraz możliwość oceny podejmowanych przedsięwzięć z perspektywy ich znaczenia dla samorządu. W zamyśle prawodawcy wieloletnia prognoza finansowa jednostki samorządu terytorialnego ma być instrumentem nowoczesnego zarządzania finansami publicznymi.

W Wieloletniej Prognozie Finansowej Miasta i Gminy Osiek zastosowano wzory załączników (załącznik nr 1 oraz załącznik nr 2 do uchwały) zgodnie z Rozporządzeniem Ministra Finansów z dnia 10 stycznia 2013 roku w sprawie wieloletniej prognozy finansowej jednostki samorządu terytorialnego (t.j. Dz. U. 2021 poz. 83).

Podstawą opracowania Wieloletniej Prognozy Finansowej Miasta i Gminy Osiek jest uchwała budżetowa na 2024 rok, wartości planowane na koniec III kwartału 2023 roku, dane sprawozdawcze z wykonania budżetu Miasta i Gminy Osiek za lata 2022 i 2021 oraz Wytyczne Ministra Finansów dotyczące stosowania jednolitych wskaźników makroekonomicznych, będących podstawą oszacowania skutków finansowych projektowanych ustaw (aktualizacja – 3 października 2023 r.). W kolumnie pomocniczej dotyczącej przewidywanego wykonania w 2023 roku wprowadzono wartości, zgodnie z aktualnym planem budżetu Miasta i Gminy Osiek na dzień przyjęcia uchwały, z uwzględnieniem korekt w zakresie rzeczywistego wykonania budżetu w 2023 r.


Art. 227 ust. 1 ustawy z dnia 27 sierpnia 2009 roku o finansach publicznych (t.j. Dz. U. 2023 r. poz. 1270 z późn. zm.) zakłada, iż wieloletnia prognoza finansowa obejmuje okres roku budżetowego oraz co najmniej trzech kolejnych lat budżetowych. Z ust. 2 powołanego artykułu wynika, iż prognozę kwoty długu, stanowiącą integralną część wieloletniej prognozy finansowej, sporządza się na okres, na który zaciągnięto lub planuje się zaciągnąć zobowiązanie.

Na dzień podjęcia uchwały, spłatę zobowiązań przewiduje się do roku 2031. Kwoty wydatków wynikające z limitów wydatków na przedsięwzięcia nie wykraczają poza okres prognozy kwoty długu. W związku z powyższym, Wieloletnia Prognoza Finansowa Miasta i Gminy Osiek została przygotowana na lata 2024-2031.

### **Założenia makroekonomiczne**

Przy opracowaniu prognozy pozycji budżetowych Miasta i Gminy Osiek wykorzystano trzy podstawowe mierniki koniunktury gospodarczej – dynamikę realnej PKB, dynamikę średniorocznej inflacji (CPI) oraz dynamikę realnego wynagrodzenia brutto w gospodarce narodowej. Na ich podstawie oszacowano wartości dochodów i wydatków Miasta i Gminy Osiek, co dzięki konstrukcji i zaawansowanym metodom dokonywania obliczeń, pozwoli realizować w przyszłości właściwą politykę finansową jednostki.

Zgodnie z zaleceniami Ministra Finansów, prognozę wskazanych pozycji oparto o Wytyczne dotyczące stosowania jednolitych wskaźników makroekonomicznych będących podstawą oszacowania skutków finansowych projektowanych ustaw. Ostatnia dostępna aktualizacja ww. wytycznych miała miejsce 3 października 2023 r., a dane wynikające z powołanego dokumentu prezentuje tabela poniżej.

**PRZEWODNICZĄCY**  
Rady Miejskiej  
  
**Arkadiusz Matusak**



**Tabela 1. Dane makroekonomiczne przyjęte do wyliczeń prognozy**

Rok	Dynamika realna PKB	Dynamika średnioroczna inflacji (CPI)	Dynamika realnego wynagrodzenia brutto w gospodarce narodowej
2025	3,40%	4,10%	2,80%
2026	3,10%	3,10%	2,80%
2027	3,00%	2,50%	2,50%
2028	2,80%	2,50%	2,60%
2029	2,60%	2,50%	2,60%
2030	2,50%	2,50%	2,60%
2031	2,40%	2,50%	2,50%

Źródło: Wytyczne dotyczące stosowania jednolitych wskaźników makroekonomicznych będących podstawą oszacowania skutków finansowych projektowanych ustaw. Aktualizacja – 3 października 2023 r. (www.mf.gov.pl), Warszawa 2023.

Prognozę oparto o następujące założenia:

- dla roku 2024 przyjęto wartości wynikające z uchwały budżetowej;
- dla lat 2025-2031 prognozę wykonano poprzez indeksację o wskaźniki: dynamiki średniorocznej inflacji (CPI), dynamiki realnej PKB oraz dynamiki realnej wynagrodzeń brutto w gospodarce narodowej.

Podzielenie prognozy w powyższy sposób pozwala na realną ocenę możliwości inwestycyjno-kredytowych Miasta i Gminy Osiek.

Zgodnie z przyjętym założeniem, dochody i wydatki bieżące w roku 2024 uwzględnione w WPF wynikają z wartości zawartych w uchwale budżetowej na 2024 rok. Od 2025 roku dochody i wydatki bieżące ustalono za pomocą wskaźników inflacji, wskaźnika dynamiki PKB oraz wskaźnika dynamiki realnej wynagrodzeń brutto. W tym celu, posłużono się metodą indeksacji wartości bazowych o odpowiednio przypisany dla każdej kategorii budżetowej wskaźnik. Waga zmiennej makroekonomicznej oznacza w jakim stopniu dochody lub wydatki zależą od poziomu wskaźnika z danego roku. Indeksowana zostaje wartość na rok przyszły.

Sposób indeksacji za pomocą wag przedstawia poniższy wzór:

$$Y_1 = (Y_0) \cdot (1 + P + I + W + S)$$

gdzie:

$Y_1$  – wartość prognozowana danej kategorii dochodów bądź wydatków budżetowych;

$Y_0$  – wartość danej kategorii dochodów bądź wydatków budżetowych w roku poprzedzającym;

$P = w_i^{PKB} \cdot PKB_i$  – waga wskaźnika PKB przemnożona przez wskaźnik PKB w danym roku;

$I = w_i^{CPI} \cdot CPI_i$  – waga wskaźnika inflacji przemnożona przez wskaźnik inflacji w danym roku;

$W = w_i^{WYN} \cdot WYN_i$  – waga wskaźnika dynamiki realnej wynagrodzeń przemnożona przez wskaźnik dynamiki realnej wynagrodzeń w danym roku;

$S$  – współczynnik stałego wzrostu.

## 1. Dochody - 58.163.847,60

Prognozy dochodów Miasta i Gminy Osiek dokonano w podziałach merytorycznych, a następnie sklasyfikowano w podziały wymagane ustawowo. Podział merytoryczny został sporządzony za pomocą paragrafów klasyfikacji budżetowej i objął dochody bieżące i majątkowe.

PRZEWODNICZĄCY  
Rady Miejskiej

Arkadiusz Matusak

Dochody bieżące - 40.155.041,00 prognozowano w podziale na:

1. dochody z tytułu udziału we wpływach z podatku dochodowego od osób fizycznych - 4.319.944,00
2. dochody z tytułu udziału we wpływach z podatku dochodowego od osób prawnych - 103.010,00
3. subwencję ogólną - 17.077.800,00
4. dotacje i środki przeznaczone na cele bieżące- 7.071.069,00
5. pozostałe dochody (m. in.: podatki i opłaty lokalne, grzywny i kary pieniężne, wpływy z usług, odsetki od środków na rachunkach bankowych), 11.583.218,00 w tym: z podatku od nieruchomości- 8.680.288,00

Dochody majątkowe - 18.008.806,60 prognozowano w podziale na:

1. dochody ze sprzedaży majątku - 49.716,00
2. dotacje i środki przeznaczone na inwestycje - 17.959.090,60

### 1.1. Dochody bieżące

Uwzględniając dotychczasowe kształtowanie się dochodów budżetu Miasta i Gminy Osiek oraz przewidywania na następne lata, w poszczególnych kategoriach dochodów bieżących posłużono się metodą indeksacji wartości bazowych o odpowiednio przypisany dla każdej kategorii budżetowej wskaźnik, za pomocą następujących wag:

**Tabela 2. Wagi dla danych makroekonomicznych przyjęte do wyliczeń prognozy dochodów bieżących**

Wyszczególnienie	Lata	Dynamika realna PKB	Dynamika średnioroczna inflacji (CPI)
dochody z udziału w PIT	2025	75,00%	75,00%
	2026-2027	0,00%	100,00%
	2028-2031	100,00%	0,00%
dochody z udziału w CIT	2025	75,00%	75,00%
	2026-2027	0,00%	100,00%
	2028-2031	100,00%	0,00%
subwencja ogólna	2025	75,00%	75,00%
	2026-2027	0,00%	100,00%
	2028-2031	100,00%	0,00%
dotacje bieżące	2025	75,00%	75,00%
	2026-2027	0,00%	100,00%
	2028-2031	100,00%	0,00%
pozostałe, w tym:	2025	75,00%	75,00%
	2026-2027	0,00%	100,00%
	2028-2031	100,00%	0,00%
z podatku od nieruchomości	2025	75,00%	75,00%
	2026-2027	0,00%	100,00%
	2028-2031	100,00%	0,00%

Źródło: Opracowanie własne.

PRZEWODNICZĄCY  
Rady Miejskiej

Arkadiusz Matusak

## Podatek od nieruchomości

Stosownie do przepisów ustawy o podatkach i opłatach lokalnych, wysokość stawek podatku od nieruchomości nie może przekroczyć górnych granic stawek kwotowych ogłoszonych przez Ministra Finansów. W roku budżetowym wpływy z tytułu podatku od nieruchomości zaplanowano w oparciu o planowane na 2024 r. stawki podatku od nieruchomości oraz zasób nieruchomości Miasta i Gminy Osiek, który stanowi przedmiot opodatkowania. Wysokość wpływów z podatku od nieruchomości na 2024 r. ustalono więc na poziomie 8 680 288,00 zł, co stanowi 109,60% dochodów z tego tytułu planowanych do uzyskania na koniec 2023 r.

W latach następnych zakłada się wzrostowy trend wpływów z tego podatku i zwiększanie dochodów będących konsekwencją planowanego wzrostu stawek podatkowych oraz corocznego przyrostu przedmiotów opodatkowania związanych z prowadzeniem działalności gospodarczej oraz budynków mieszkalnych.

## Udział w podatkach centralnych

Jako że ta grupa dochodów pozostaje w bardzo silnym związku z sytuacją makroekonomiczną kraju, przy szacowaniu dochodów z tytułu udziałów w podatku dochodowym od osób fizycznych (PIT) oraz od osób prawnych (CIT) w okresie prognozy wzięto pod uwagę prognozowane wskaźniki makroekonomiczne, zgodnie z wagami przedstawionymi w tabeli powyżej.

## Subwencje i dotacje na zadania bieżące

Planowaną kwotę subwencji ogólnej oraz dotacji celowych z budżetu państwa (innych niż środki na dofinansowanie realizacji projektów europejskich) na 2024 rok przyjęto w oparciu o informacje przekazane przez Ministra Finansów. W kolejnych latach prognozy założono wzrost kwoty otrzymywanych dotychczas cyklicznych subwencji i dotacji celowych z budżetu państwa w oparciu o prognozowane wskaźniki makroekonomiczne, zgodnie z wagami przedstawionymi w tabeli powyżej.

## 1.2. Dochody majątkowe

Waloryzacji o wskaźniki makroekonomiczne nie poddano dochodów o charakterze majątkowym. Dochody majątkowe, w tym przede wszystkim dochody ze sprzedaży majątku pozbawione są regularności, a ich poziom uzależniony jest od czynników niezależnych, jak np. koniunktura na rynku nieruchomości.

W 2024 roku dochody ze sprzedaży majątku zaplanowano na poziomie 49.716,00 zł. Bazując na informacjach o wykonaniu dochodów majątkowych w poprzednich latach, należy stwierdzić, że zaplanowana kwota jest realna, ryzyko ich niewykonania jest minimalne, a sama sprzedaż mienia została zaplanowana przy dochowaniu najwyższej staranności. Wartość zaplanowanych w 2024 roku dochodów ze sprzedaży ma zapewnić sprzedaż nieruchomości, których wykaz zaprezentowano w poniższej tabeli.

**Tabela 3. Wykaz nieruchomości planowanych do sprzedaży w 2024 roku**

Położenie nieruchomości	Nr działki i obręb	Powierzchnia [ha]	Wartość netto	Planowany dochód
Osiek	129/2 obręb 01	0,2773	33.276,00	33.276,00
Osiek	129/3 obręb 01	0,1370	16.440,00	16.440,00
<b>Suma</b>				49.716,00

Źródło: Opracowanie własne.

W 2024 roku zaplanowano dotacje oraz środki przeznaczone na inwestycje w wysokości 17.959.090,60 zł, które wiążą się z uzyskaniem bezzwrotnego dofinansowania na realizację

PRZEWODNICZĄCY  
Rady Miejskiej  
Arkadiusz Matusak

zadań przedstawionych m.in. w załączniku nr 2 do Wieloletniej Prognozy Finansowej. Dotacje obejmują środki na realizację niżej wymienionych zadań;

1. Przebudowa i modernizacja dróg na terenie Miasta i Gminy Osiek - 7.980.000,00
2. Budowa kanalizacji sanitarnej wraz z modernizacją oczyszczalni ścieków na terenie Miasta i Gminy Osiek - 1.641.480,00
3. Poprawa efektywności energetycznej budynków użyteczności publicznej na terenie Miasta i Gminy Osiek - 3.200.000,00
4. Rozbudowa wraz z modernizacją oświetlenia ulicznego na terenie Miasta i Gminy Osiek - 3.960.000,00
5. Odnowienie elewacji wraz z wymianą pokrycia dachowego spichlerza w Szwagrowie - 180.000,00

Dotacje oraz środki na inwestycje zaplanowano również w roku 2025 w kwocie 11 220 000,00 zł.

## 2. Wydatki - 62.859.543,60

Prognozy wydatków Miasta i Gminy Osiek dokonano w podziale na kategorie wydatków bieżących i wydatków majątkowych.

### 2.1. Wydatki bieżące - 40.503.875,45

Poziom prognozowanych wydatków bieżących zdeterminowany jest zakresem realizowanych zadań oraz możliwościami finansowymi. Priorytetem w zakresie planowania wydatków było zapewnienie odpowiednich środków na utrzymanie dotychczasowego zakresu i poziomu usług świadczonych na rzecz mieszkańców. Wydatki bieżące prognozowano w podziale na:

1. wynagrodzenia i składki od nich naliczane - 23.351.961,00
2. wydatki związane z obsługą zadłużenia, w tym odsetki i dyskonto - 603.300,00
3. pozostałe wydatki bieżące - 16.548.614,45

Uwzględniając dotychczasowe kształtowanie się wydatków budżetu Miasta i Gminy Osiek oraz przewidywania na następne lata, w poszczególnych kategoriach wydatków bieżących posłużono się metodą indeksacji wartości bazowych o odpowiednio przypisany dla każdej kategorii budżetowej wskaźnik makroekonomiczny. Szczegóły przedstawiono w tabeli poniżej.

**Tabela 4. Wagi dla danych makroekonomicznych przyjęte do wyliczeń prognozy wydatków bieżących**

Wyszczególnienie	Lata	Dynamika realna PKB	Dynamika średnioroczna na inflacji (CPI)	Dynamika realnego wynagrodzenia brutto w gospodarce narodowej
wynagrodzenia i pochodne	2025-2027	0,00%	0,00%	50,00%
	2028-2031	25,00%	25,00%	50,00%
inne	2026-2027	0,00%	50,00%	0,00%
	2028-2031	0,00%	100,00%	0,00%

Źródło: Opracowanie własne.

**PRZEWODNICZĄCY**  
Rady Miejskiej

*Arkadiusz Matusak*

## **Wynagrodzenia i pochodne od wynagrodzeń**

Zgodnie z założeniami przyjętymi przy prognozie dochodów, dla wydatków bieżących w roku 2024 przyjęto wartości wynikające z uchwały budżetowej. W 2024 r. w budżecie Miasta i Gminy Osiek wydatki na wynagrodzenia pochodne od wynagrodzeń zabezpieczono w wysokości 23.351.961,00 zł, co stanowi zmianę w stosunku do przewidywanego wykonania na koniec 2023 r. o kwotę 3.518.248,45 zł. W latach 2025-2031 dokonano indeksacji wydatków na wynagrodzenia i pochodne od wynagrodzeń w oparciu o wagi wskaźników makroekonomicznych, zgodnie z wartościami przedstawionymi w tabeli powyżej.

## **Poręczenia i gwarancje**

W okresie prognozy Miasto i Gmina Osiek nie planuje wydatków z tytułu poręczeń i gwarancji.

## **Odsetki i dyskonto**

Wydatki na obsługę długu skalkulowano w oparciu o obowiązujące stawki WIBOR jak również warunki wynikające z zawartych umów (w przypadku zobowiązań historycznych). Zgodnie z projekcją inflacji opublikowaną przez Narodowy Bank Polski, osiągnęła ona szczyt w pierwszym kwartale 2023 roku. Od tego momentu prognozowany jest spadek inflacji, która z końcem 2024 powinna kształtować się na poziomie między 5% a 7%. Do kalkulacji kosztów obsługi długu przyjęto zgodnie z powyższym, że skorelowany z inflacją poziom stóp procentowych w okresie prognozy będzie relatywnie powoli spadać, natomiast dynamika spadku poziomu stóp procentowych będzie wolniejsza od dynamiki spadku poziomu inflacji i do ustabilizowania poziomu stóp procentowych dojdzie w 2029 roku. W związku z powyższym odsetki skalkulowano w oparciu o prognozę własną WIBOR.

Dodatkowo, w prognozie WPF uwzględniono również koszty obsługi zobowiązania planowanego do zaciągnięcia, oraz koszty obsługi zobowiązań zaliczanych do tytułu dłużnego o skutkach ekonomicznych podobnych do skutków kredytów i pożyczek których spłata następuje od 2024 roku.

## **Pozostałe wydatki bieżące**

W 2025 r. założono wzrost pozostałych wydatków bieżących. Władze zamierzają szukać oszczędności w zakresie oświaty i promocji, dotacji i wydatków pozostających poza podstawowymi obowiązkami samorządu oraz innych obszarów, które zostaną określone na podstawie wnikliwej analizy struktury wydatków w trakcie roku budżetowego, dlatego dynamika wzrostu wydatków w latach 2025-2027 jest niższa niż w pozostałych latach prognozy.

## **2.2. Wydatki majątkowe - 22.355.668,15**

Wydatki majątkowe obejmują przede wszystkim przedsięwzięcia inwestycyjne, które ujęto w załączniku nr 2 do Wieloletniej Prognozy Finansowej Miasta i Gminy Osiek na lata 2024-2031.

Oprócz przedsięwzięć przewidzianych w WPF zaplanowano niezbędne wydatki inwestycyjne roczne łącznie z inwestycjami z funduszu sołeckiego oraz dotacje celowe na zadania inwestycyjne.

## **3. Wynik budżetu**

Wynik budżetu w prognozowanym okresie jest ściśle powiązany z przyjętymi założeniami do prognozy dochodów i wydatków.

W budżecie na 2024 r. zaplanowano ujemną różnicę pomiędzy dochodami i wydatkami budżetowymi. Wynik budżetu planuje się na poziomie - 4.695.696,00 zł, a jego pokrycie planuje się z:

1. kredytów, pożyczek lub papierów wartościowych – 850.000,00 zł;

**PRZEWODNICZĄCY**  
Rady Miejskiej

*Arkadiusz Matusak*  
Arkadiusz Matusak

2. nadwyżki budżetowej z lat ubiegłych – 88.200,00 zł;
3. wolnych środków – 3.757.496,00 zł;

Fakt prognozowania w oparciu o dane makroekonomiczne o niewielkiej zmienności powoduje zrównoważony i stabilny wzrost dochodów oraz wydatków bieżących, któremu można przypisać cechy statystyczne.

**Tabela 5. Wynik budżetu Miasta i Gminy Osiek**

Rok	Dochody [zł]	Wydatki [zł]	Wynik budżetu [zł]
2024	58 163 847,60	62 859 543,60	-4 695 696,00
2025	53 598 068,00	52 448 068,00	1 150 000,00
2026	43 598 997,00	42 448 997,00	1 150 000,00
2027	44 688 972,00	43 538 972,00	1 150 000,00
2028	45 940 263,00	44 790 263,00	1 150 000,00
2029	47 134 709,00	46 199 709,00	935 000,00
2030	48 313 077,00	47 313 077,00	1 000 000,00
2031	49 472 591,00	48 472 591,00	1 000 000,00

Źródło: Opracowanie własne.

## 4. Przychody

W okresie objętym prognozą zaplanowano przychody budżetowe.

W roku budżetowym przychody zaplanowano na poziomie 5.845.696,00 zł. Przychody Miasta i Gminy Osiek w 2024 r. obejmują:

1. kredyty, pożyczki lub emisję papierów wartościowych – 2.000.000,00 zł;
2. nadwyżkę budżetową z lat ubiegłych – 88.200,00 zł; przychody z niewykorzystanych środków pieniężnych na rachunku bieżącym budżetu, wynikających z rozliczenia dochodów i wydatków nimi finansowanych związanych ze szczególnymi zasadami wykonywania budżetu określonymi w odrębnych ustawach - środki z Rządowego Funduszu Inwestycji Lokalnych, które wpłynęły na rachunek gminy w 2021 roku.
3. wolne środki – 3.757.496,00 zł; wolnych środków pozostających z rozliczenia budżetu na koniec 2021 rok i niezaangażowanych w budżetach następnych lat 1.508.396,00 zł (środki na kanalizację), dodatkowe dochody z tytułu uzupełnienia subwencji ogólnej w kwocie 2.049.100,00 zł, które nie zostaną wydatkowane w 2023 roku oraz wolne środki, które pozostaną na rachunku bieżącym budżetu gmin w kwocie 200.000,00 zł.

W kolumnie "2023 Wykonanie" dokonano korekty planowanych przychodów Miasta i Gminy. W planie budżetu Miasta i Gminy na 2023 r. (aktualnym na 30 września 2023 r.) planuje się przychody zwrotne w wysokości 875.000,00 zł. Do końca roku budżetowego 2023 zobowiązanie nie zostanie wykonane, dlatego dokonano stosownej korekty pozostałego planu przychodów (zmniejszenie przychodów o ww. kwotę) oraz ujętych w prognozie WPF rozchodów wynikających z planowanej spłaty ww. zobowiązania.

## 5. Rozchody

W roku budżetowym oraz w okresie prognozy planuje się rozchody budżetowe. Rozchody Miasta i Gminy Osiek obejmują spłaty rat kapitałowych kredytów i pożyczek oraz wykup papierów wartościowych.

W zakresie zawartych umów, rozchody Miasta i Gminy Osiek zaplanowano zgodnie z harmonogramami. W tabeli poniżej spłatę ww. zobowiązań przedstawiono w kolumnie „Zobowiązanie historyczne”.

PRZEWODNICZĄCY  
Rady Miejskiej  
Arkadiusz Matusak

Spłatę zobowiązania planowanego do zaciągnięcia ujęto w latach 2030-2031. W tabeli poniżej spłatę ww. zobowiązań przedstawiono w kolumnie „Zobowiązanie planowane”.

**Tabela 6. Spłata zaciągniętych i planowanych zobowiązań Miasta i Gminy Osiek**

Rok	Zobowiązanie historyczne [zł]	Zobowiązanie planowane [zł]	Zobowiązania razem [zł]
2024	1 150 000,00	0,00	1 150 000,00
2025	1 150 000,00	0,00	1 150 000,00
2026	1 150 000,00	0,00	1 150 000,00
2027	1 150 000,00	0,00	1 150 000,00
2028	1 150 000,00	0,00	1 150 000,00
2029	935 000,00	0,00	935 000,00
2030	0,00	1 000 000,00	1 000 000,00
2031	0,00	1 000 000,00	1 000 000,00

Źródło: Opracowanie własne.

Oprócz przedstawionych spłat zobowiązań długoterminowych, gmina dokona spłat długu z wydatków budżetu począwszy od 2024 roku do 2028 roku po 100.000,00 zł rocznie pozycja 10.7.2.

## 6. Kwota długu

W Wieloletniej Prognozie Finansowej Miasta i Gminy Osiek przychody budżetu z tytułu kredytów pożyczek i emisji papierów wartościowych zmalały o kwotę 875.000,00 zł, w związku z podjęciem przez Rdę Miejską w Osieku uchwały o rezygnacji z kredytu długoterminowego w miesiącu październiku 2023 roku, która spowodowała skrócenie okresu obowiązywania WPF do 2031 roku.

Na dzień 31.12.2023 r. kwota zadłużenia, wykazana w pozycji 6. Wieloletniej Prognozy Finansowej Miasta i Gminy Osiek na lata 2024-2031, w kolumnie pomocniczej WPF „2023 przewidywane wykonanie” wynosi 7 185 000,00 zł. Na koniec 2024 roku kwotę długu planuje się na poziomie 7 935 000,00 zł.

W stosunku do dochodów ogółem pomniejszonych o dotacje i środki o podobnym charakterze oraz powiększonych o przychody z tytułów określonych w art. 217 ust. 2 pkt 4-8 ustawy o finansach publicznych, nieprzeznaczone na sfinansowanie deficytu budżetowego, planowana kwota długu na koniec 2024 roku wyniesie 23,95%.

**Tabela 7. Informacja o wysokości kwoty długu w latach 2024-2025**

Rok	Planowana kwota długu na koniec roku [zł]	Podstawa wskaźnika* [zł]	Relacja
2024	7 935 000,00	33 133 688,00	23,95%
2025	6 685 000,00	34 889 251,00	19,16%

\*dochody pomniejszone o dotacje i środki o podobnym charakterze oraz powiększone o przychody z tytułów określonych w art. 217 ust. 2 pkt 4-8 ustawy o finansach publicznych, nieprzeznaczone na sfinansowanie deficytu budżetowego

Źródło: Opracowanie własne.

Oprócz zaciągniętych zobowiązań długoterminowych, kwota długu obejmuje także kwotę, którego spłata dokona się z wydatków budżetu. Saldo zobowiązań wynikających z umów spłacanych wydatkami na koniec 2024 r. wyniesie 400 000,00 zł (pozycja 6.1).

**PRZEWODNICZĄCY**  
Rady Miejskiej

*Arkadiusz Matusak*

## 7. Relacja z art. 242 ustawy o finansach publicznych

W budżecie na 2024 r. zaplanowano ujemną różnicę pomiędzy dochodami i wydatkami bieżącymi. Wynik budżetu bieżącego planuje się na poziomie -348 834,45 zł. Ujemny wynik budżetu bieżącego planuje się sfinansować środkami, o których mowa w art. 217 ust. 2 pkt 6 ustawy o finansach publicznych. W związku z powyższym Miasto i Gmina Osiek zachowuje relację określoną w art. 242 ust. 1 ustawy o finansach publicznych.

**Tabela 8. Wynik budżetu bieżącego Miasta i Gminy Osiek**

Rok	Dochody bieżące [zł]	Wydatki bieżące [zł]	Wynik budżetu bieżącego [zł]	Wynik budżetu bieżącego, skorygowany o środki [zł]
2018	32 610 435,31	31 710 851,40	899 583,91	1 172 537,47
2019	34 765 736,73	33 156 198,50	1 609 538,23	1 883 551,95
2020	37 352 263,82	35 104 106,40	2 248 157,42	2 755 779,03
2021	39 767 445,92	36 305 793,11	3 461 652,81	5 331 427,08
2022	46 722 672,35	42 421 362,80	4 301 309,55	12 094 398,01
2023 3kw.	39 011 079,95	40 725 885,15	-1 714 805,20	4 618 290,86
2023 pw.	39 938 534,94	41 665 489,14	-1 726 954,20	5 481 141,86
2024	40 155 041,00	40 503 875,45	-348 834,45	3 496 861,55
2025	42 378 068,00	41 011 405,05	1 366 662,95	1 366 662,95
2026	43 598 997,00	41 524 538,00	2 074 459,00	2 074 459,00
2027	44 688 972,00	41 911 911,00	2 777 061,00	2 777 061,00
2028	45 940 263,00	42 915 107,00	3 025 156,00	3 025 156,00
2029	47 134 709,00	43 939 881,00	3 194 828,00	3 194 828,00
2030	48 313 077,00	45 000 422,00	3 312 655,00	3 312 655,00
2031	49 472 591,00	46 077 372,00	3 395 219,00	3 395 219,00

Źródło: Opracowanie własne.


Wskazać przy tym należy, że wysokość prognozowanej nadwyżki operacyjnej w 2025 r. i latach kolejnych została zaplanowana na poziomie dostosowanym do wykonania budżetów w latach poprzednich. Zarówno dane zawarte w kolumnie "2023 Wykonanie" jak i w projekcie budżetu na 2024 r. są wartościami planowanymi, a zatem dochody to szacunki, wydatki to nieprzekraczalny limit. Stąd, bazując na dotychczasowej realizacji budżetów oraz na podstawie wykonania dochodów i wydatków po 3 kwartale 2023 r., przewiduje się wykonanie budżetu nadwyżkowego na koniec 2023 r. Do oceny realności prognozy WPF przyjęto dane z wykonania budżetów w latach historycznych. Ww. dane wskazują, że prognozowane wartości nadwyżek operacyjnych w okresie prognozy są realne.

## 8. Relacja z art. 243 ustawy o finansach publicznych

Informację na temat kształtowania się relacji z art. 243 ustawy o finansach publicznych w okresie prognozy Miasta i Gminy Osiek przedstawiono w tabeli poniżej.

**Tabela 9. Kształtowanie się relacji z art. 243 ust. 1 ustawy o finansach publicznych**

Rok	Obsługa zadłużenia (fakt. i plan. po wyłączeniach)	Maksymalna obsługa zadłużenia (wg planu po III kwartale)	Zachowanie relacji z art. 243 (w oparciu o plan po III kwartale)	Maksymalna obsługa zadłużenia (wg przewidywanego wykonania)	Zachowanie relacji z art. 243 (w oparciu o przewidywane wykonanie)
2024	5,32%	8,61%	TAK	8,61%	TAK

PRZEWODNICZĄCY  
Rady Miejskiej  
  
Arkadiusz Matusak



Rok	Obsługa zadłużenia (fakt. i plan. po wyłączeniach)	Maksymalna obsługa zadłużenia (wg planu po III kwartale)	Zachowanie relacji z art. 243 (w oparciu o plan po III kwartale)	Maksymalna obsługa zadłużenia (wg przewidywanego wykonania)	Zachowanie relacji z art. 243 (w oparciu o przewidywane wykonanie)
2025	4,59%	7,97%	TAK	7,97%	TAK
2026	4,24%	7,69%	TAK	7,69%	TAK
2027	3,79%	7,36%	TAK	7,36%	TAK
2028	3,51%	6,90%	TAK	6,90%	TAK
2029	2,70%	6,07%	TAK	6,07%	TAK
2030	2,66%	5,01%	TAK	5,01%	TAK
2031	2,50%	6,63%	TAK	6,63%	TAK

Źródło: Opracowanie własne.

Dane w tabeli powyżej wskazują, że w całym okresie prognozy Miasto i Gmina Osiek spełnia relację, o której mowa w art. 243 ust. 1 ustawy o finansach publicznych. Spełnienie dotyczy zarówno relacji obliczonej na podstawie planu na dzień 30.09.2023 r. jak i w oparciu o kolumnę „2023 przewidywane wykonanie”.

## Podsumowanie

Wartości wykazane w pozostałych pozycjach WPF, w tym:

- finansowanie programów, projektów lub zadań realizowanych z udziałem środków, o których mowa w art. 5 ust. 1 pkt 2 i 3 ustawy (kolumna od 9.1 do 9.4.1.1);
- informacje uzupełniające o wybranych kategoriach finansowych (kolumna od 10.1 do 10.11)

stanowią informacje uzupełniające względem pozycji opisanych powyżej. Zostały przedstawione w WPF zgodnie z obowiązującym stanem faktycznym, na podstawie zawartych umów i porozumień.

Wykaz Przedsięwzięć do Wieloletniej Prognozy Finansowej Miasta i Gminy Osiek dostosowano do zadań, które zaplanowano do zrealizowania w 2024 roku, jak i w latach następujących.

Zadanie inwestycyjne pn; „Przebudowa i modernizacja dróg na terenie Miasta i Gminy Osiek” okres realizacji lata 2023-2024, planowany koszt inwestycji 8.479.620,18 zł, w tym środki własne – 499.620,18 zł, środki z Rządowego Funduszu Polski Ład: Program Inwestycji Strategicznych na realizację zadań inwestycyjnych – 7.980.000,00. Planowany wydatek na w/w inwestycję w roku 2024 wynosi – 8.040.000,00 zł. Umowy podpisano na kwotę - 7.967.910,08 zł.

Zadanie inwestycyjne pn; „Budowa kanalizacji sanitarnej wraz z modernizacją oczyszczalni ścieków na terenie Miasta i Gminy Osiek” okres realizacji lata 2022-2025, koszt inwestycji 14.506.620,00 zł, w tym środki własne 5.006.620,00 zł, (3.038.396,00 zł, subwencja ogólna – wsparcie finansowe inwestycji w zakresie kanalizacji), środki z Rządowego Funduszu Polski Ład: Program Inwestycji Strategicznych na realizację zadań inwestycyjnych – 9.500.000,00 zł. Wydatek inwestycyjny w 2024 roku to kwota 4.349.280,00 zł.

Zadanie inwestycyjne pn; „Poprawa efektywności energetycznej budynków użyteczności publicznej na terenie Miasta i Gminy Osiek” okres realizacji lata 2024 -2025. Planowany koszt inwestycji 8.041.000,00 zł, w tym środki z Rządowego Funduszu Polski Ład: Program Inwestycji Strategicznych na realizację zadań inwestycyjnych – 7.200.000,00 zł, - promesa wstępna, środki własne gminy - 841.000,00 zł.


Zadanie inwestycyjne pn; „Rozbudowa wraz z modernizacją oświetlenia ulicznego na terenie Miasta i Gminy Osiek”, okres realizacji zadania lata 2019-2024, całkowity koszt inwestycji 4.527.397,00 zł, w tym środki własne 567.397,00 zł, ( środki z Rządowego Funduszu Inwestycji Lokalnych – 500.000,00 zł,), środki z Rządowego Funduszu Polski Ład: Program

PRZEWODNICZĄCY  
Rady Miejskiej  
*Arkadiusz Matusak*

Inwestycji Strategicznych na realizację zadań inwestycyjnych– 3.960.000,00 zł. Wydatek inwestycyjny w 2024 roku to kwota 4.048.200,00 zł.

Zadanie inwestycyjne pn; „Odnowienie elewacji wraz z wymianą pokrycia dachowego spichlerza w Szwagrowie” planowany okres realizacji zadania lata 2024-2025. Planowany koszt inwestycji 410.000,00zł, w tym; Rządowy Program Odbudowy Zabytków - 400.000,00 zł, wkład własny gminy - 10.000,00 zł. Planowany wydatek do poniesienia w 2024 roku 190.000,00 zł. W Przedsięwzięciach do WPF na 2024 rok ujęto pomoc finansową dla Starostwa Powiatowego w Staszowie planowaną w kwocie 182.087,00 zł, na następujące zadania inwestycyjne „Budowa przejścia dla pieszych w ciągu drogi powiatowej nr 1869T (0855T) Osiek-Otoka w miejscowości Długoleka 14.000,00, Budowa przejścia dla pieszych w ciągu drogi powiatowej nr 1837T (0814T) Ossala w miejscowości Ossala – 24.443,00, Przebudowa odcinka drogi powiatowej nr 1832T (0795T) Osiek -Suchowola miejscowości Suchowola od km 3+605 do km 4+600

PRZEWODNICZĄCY  
Rady Miejskiej

  
Arkadiusz Matusak